


FINSAM I VÄSTRA GÖTALAND

**Resultat från SUS
Januari - juni 2019**



FINSAM I VÄSTRA GÖTALAND 2019

14 SAMORDNINGSFÖRBUND, 49 KOMMUNER*

Medelstillgångar	202 Mkr (206 Mkr)
Insatskostnader (budgeterat)	-155 Mkr (154 Mkr)
Administrativa kostnader (budgeterat)	-25 Mkr (27 Mkr)

Föregående år inom
parentes

Finsansiär

Samverkansmedel

Stat	72 782 000
VG-region	39 465 500
Kommun	37 728 500
Samordningsförbund	34 463 326
Övrigt	715 000
ESF-rådet	16 964 400

Eget kapital 2018: 37 Mkr

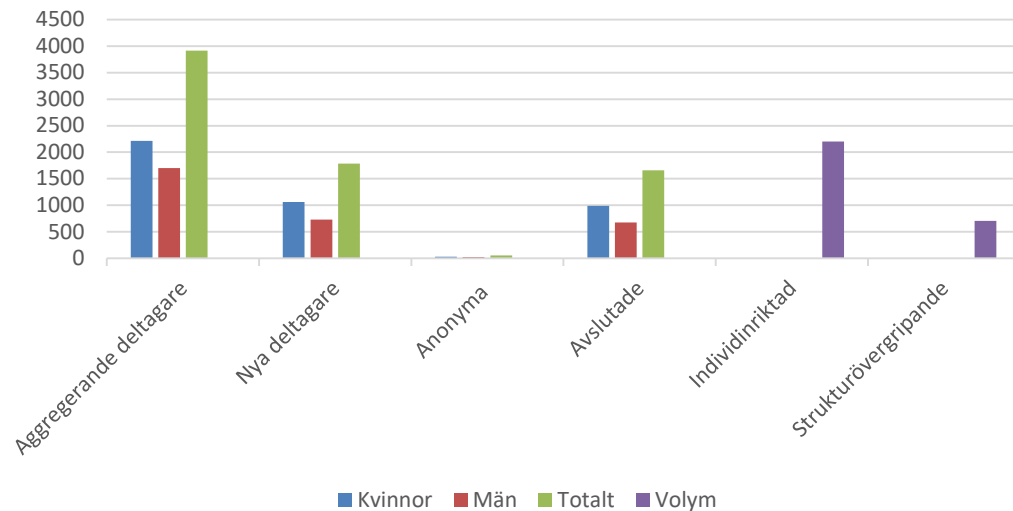
Totalt	202 118 726
---------------	--------------------



DELTA GARE I FINSAM-SAMVERKAN VGR JAN-JUNI 2019

- **6 165** individer har aggregerat i individinriktad insatser under perioden,
- varav **3 914** registrerade med personuppgift (57 % kvinnor, 43 % män),
- **52** registrerade som anonyma och
- **2 199** registrerade i individinriktad volyminsats
- **707** personer registrerade i strukturövergripande insatser

Deltagarflöde jan-juni 2019



Förändring från 2018

Kvinnor -6 %

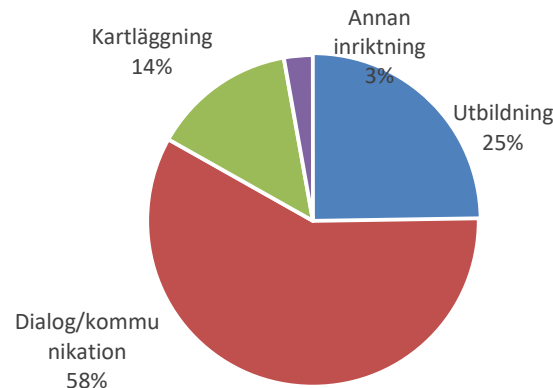
Män -1.6%

Volym -62%

Strukturövergripande -88%

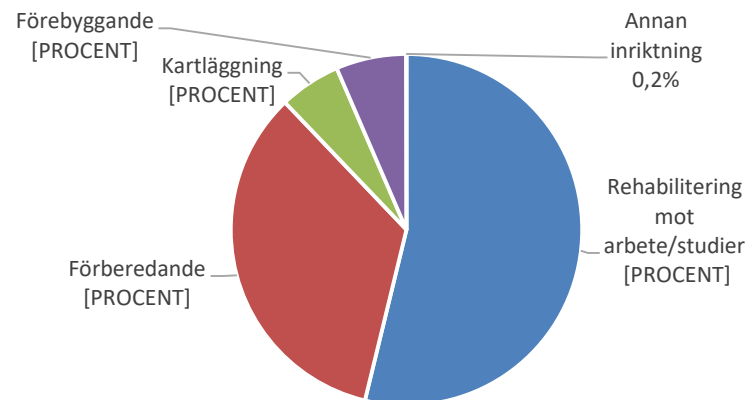
Strukturövergripande insatser - Stödja/stärka samverkan mellan parterna
707 personer registrerade i **68** volyminsatser. **15 %** av insatskostnaderna.

Inriktning	Antal
Kartläggning	99
Dialog och kommunikation	413
Utbildning	175
Annan inriktning	20
Totalt	707



Individinriktade insatser - Syfte att individer ska uppnå eller förbättra förmåga att utföra förvärvsarbete. Sammanlagt **6 872** deltagare varav **3 915** registrerade med personuppgift, **52** anonyma och **2 199** i volyminsats. **171** insatser. **85 %** av insatskostnaderna.

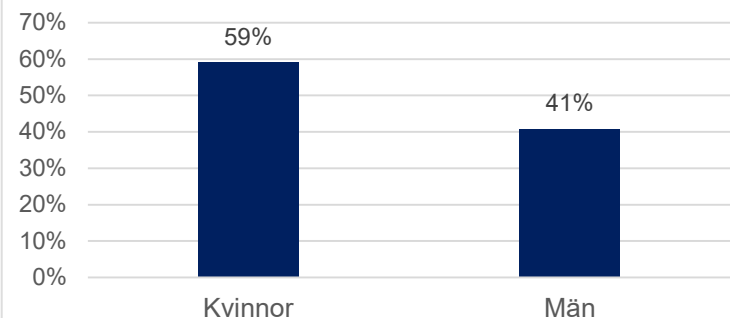
Inriktning	Kvinnor	Män	Totalt
Rehabilitering mot arbete/studier	1140	966	2106
Förberedande insats	780	544	1324
Kartläggning av individer	118	103	221
Förebyggande insats	173	79	252
Annan inriktning	1	1	2
Totalt	2212	1703	3915



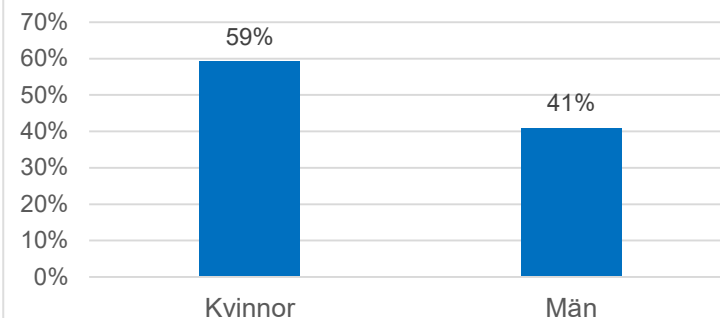
NYA OCH AVSLUTADE DELTAGARE I FINSAM-INSATSER

- **1 061** (59%) kvinnor och **727** (41%) män är nya deltagare, totalt **1 788** (ej anonyma).
- **986** (59%) kvinnor och **674** (41%) män har avslutats, totalt **1 660**.

Andel nya deltagare i VGR jan-jun 2019



Andel avslutade deltagare i VGR jan-jun 2019



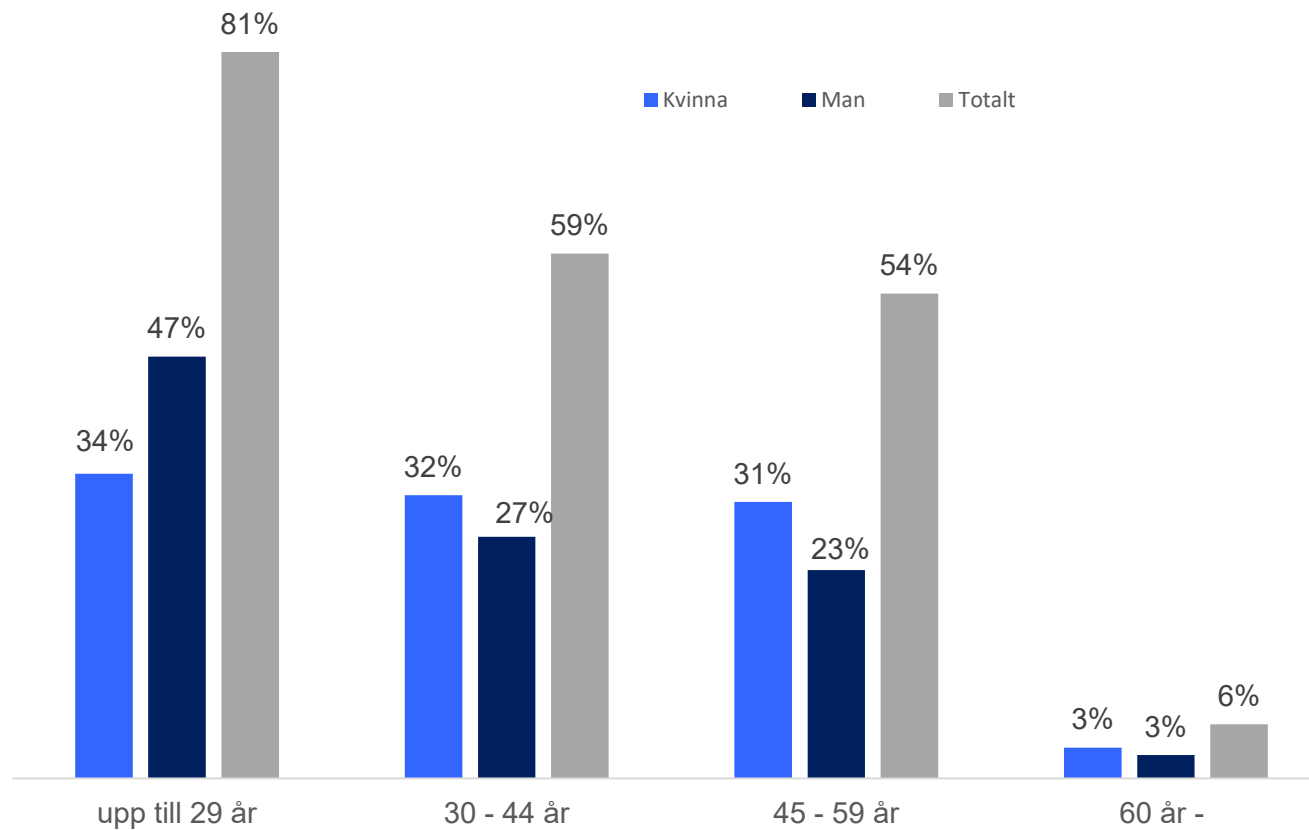
Förändring från 2018
Kvinnor -16%
Män -14%

Förändring från 2018
Kvinnor -4%
Män 5%



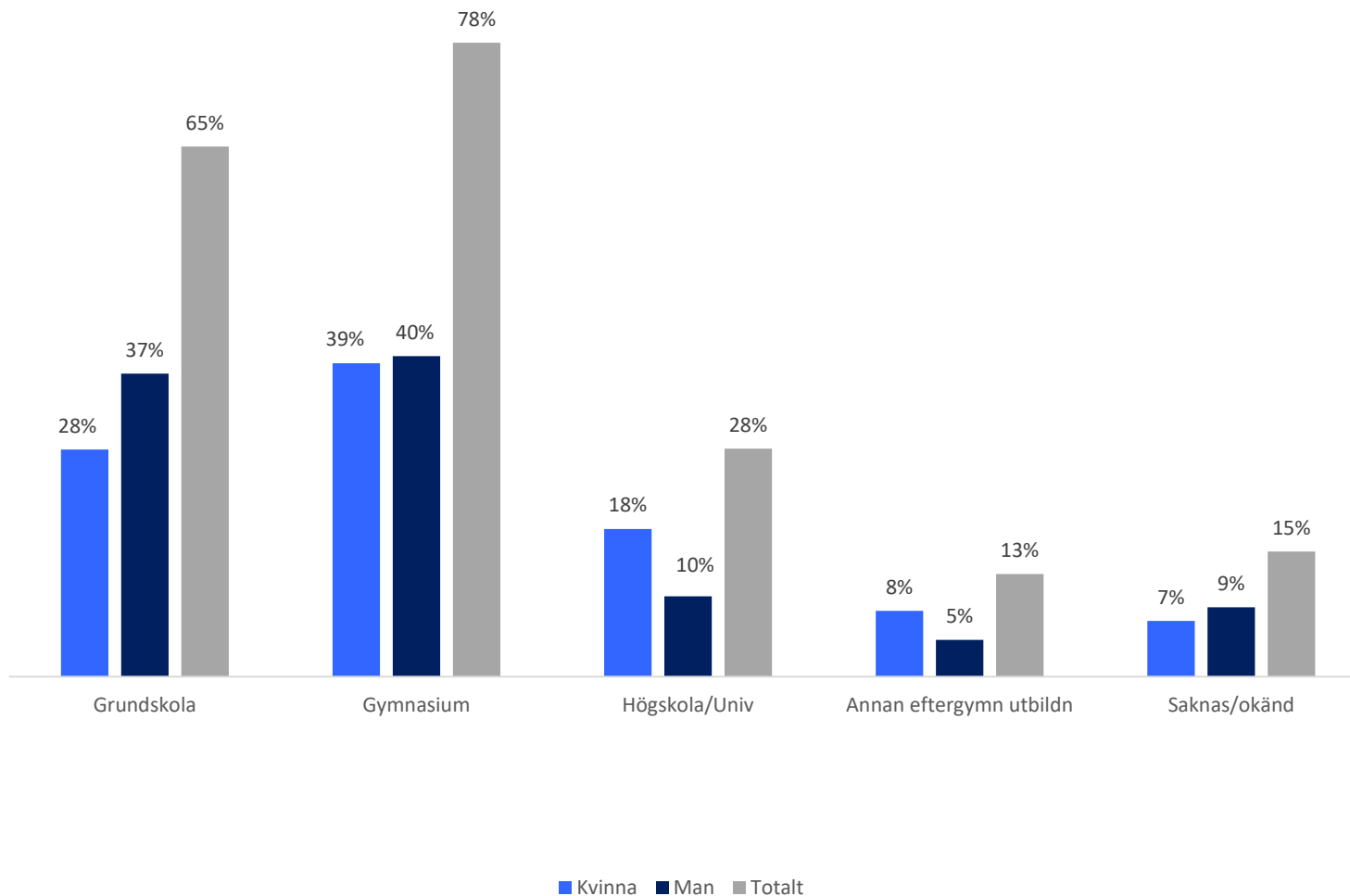
ÅLDERSFÖRDELNING

3 914 DELTAGARE 57 % KVINNOR, 43 % MÄN



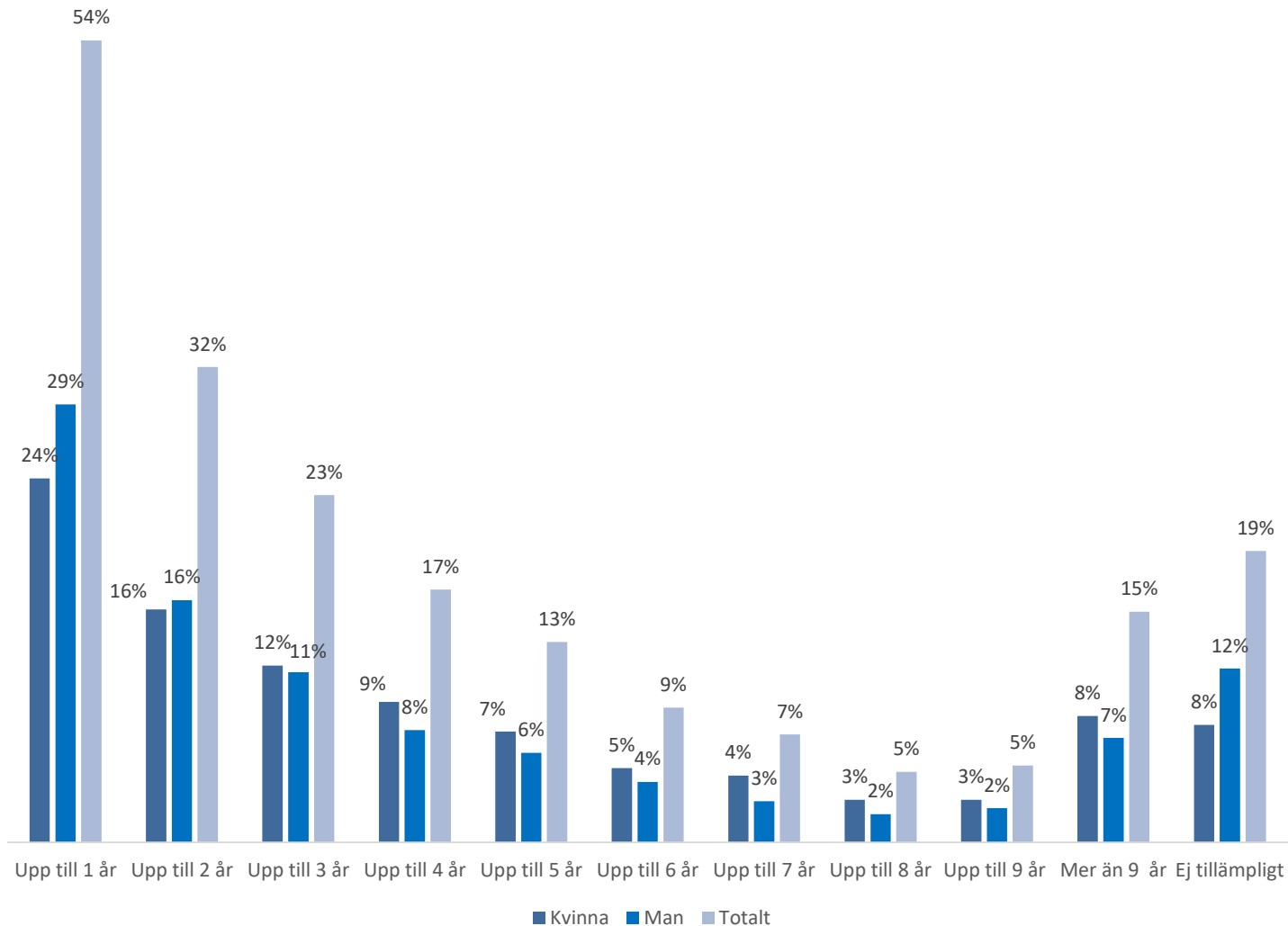
UTBILDNINGSBAKGRUND

3 914 DELTAGARE 57 % KVINNOR, 43 % MÄN



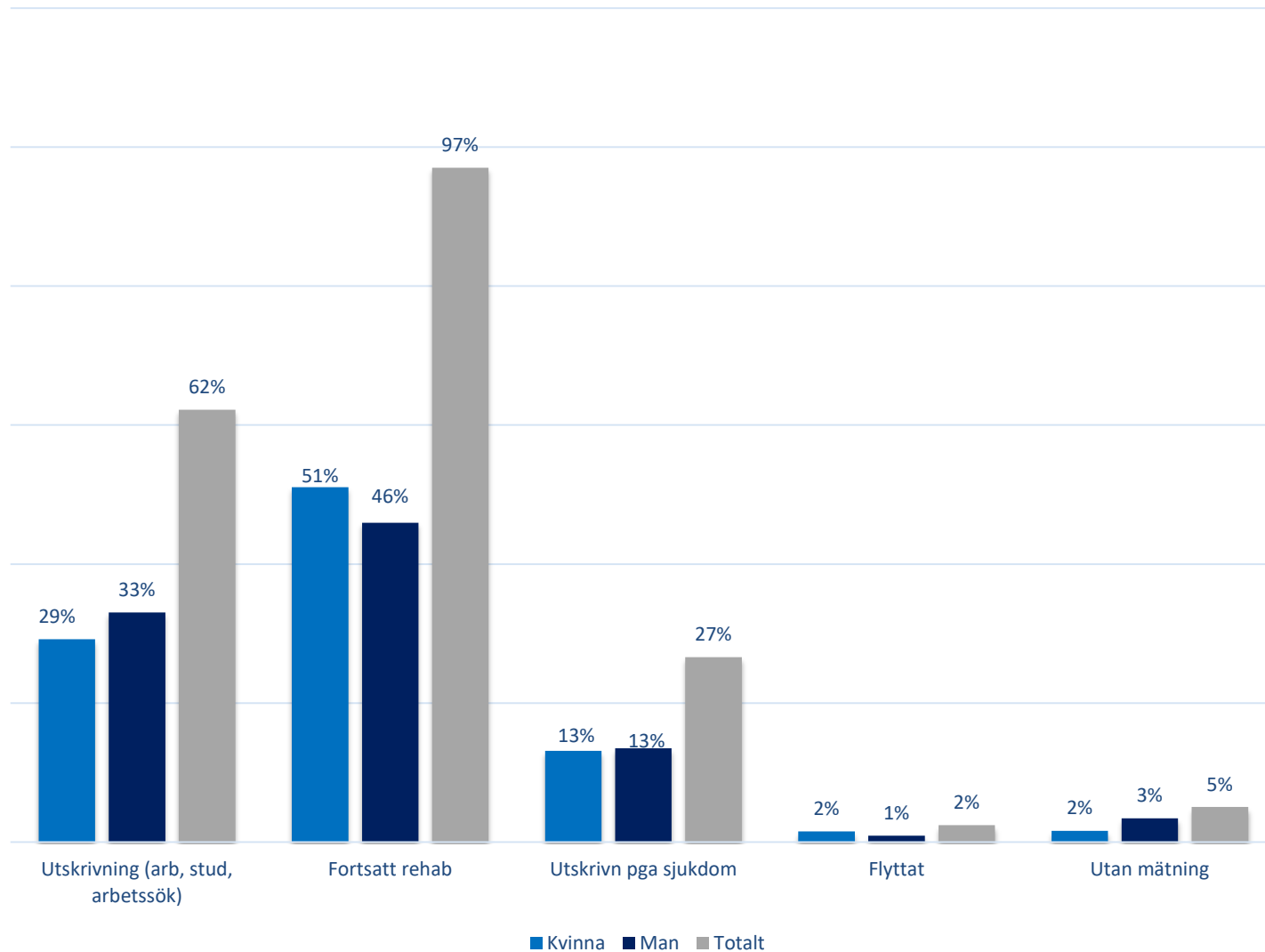
TID I OFFENTLIG FÖRSÖRJNING VID START

3 914 NYA DELTAGARE 2 212 KVINNOR, 727 MÄN

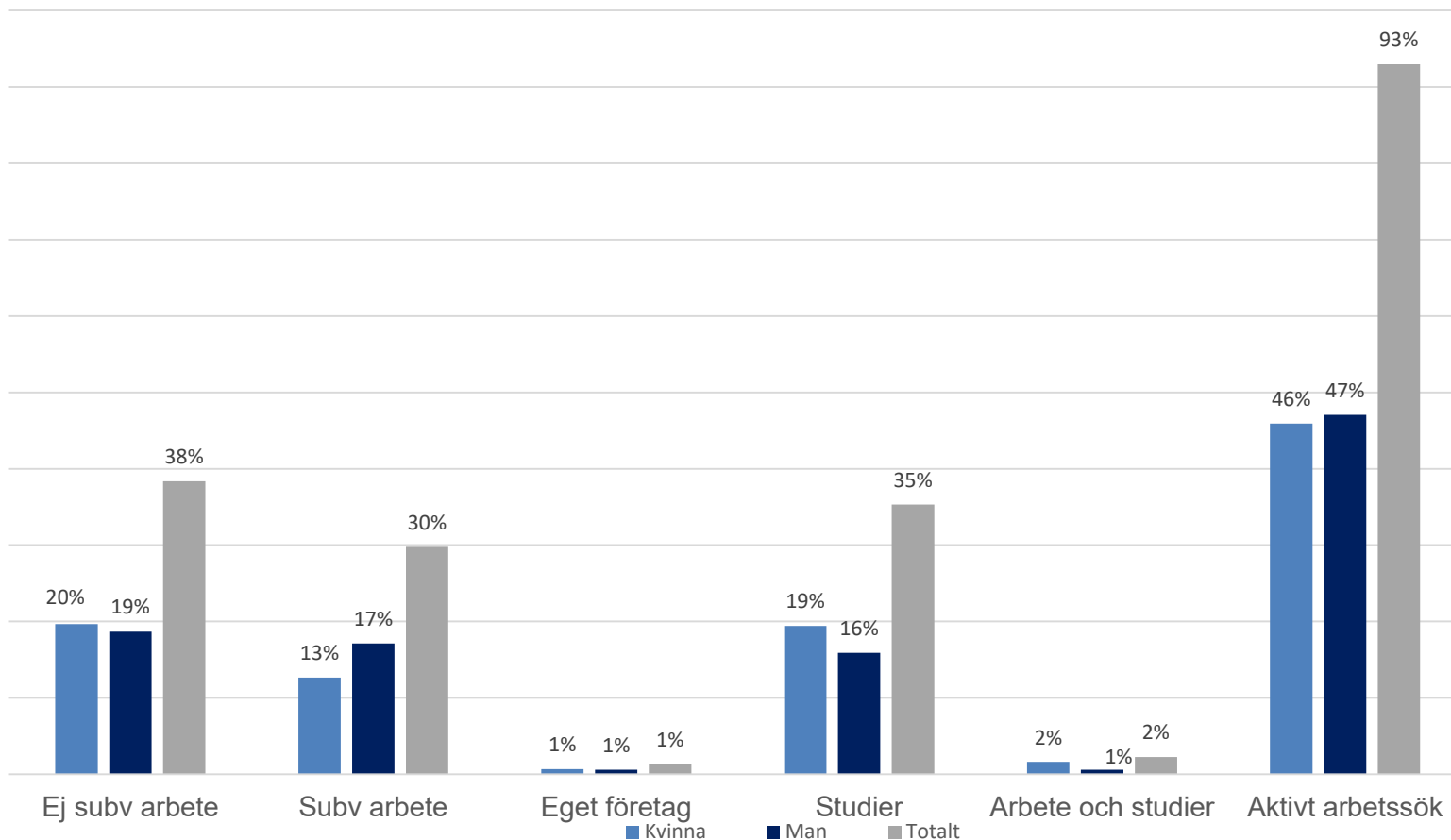


AVSLUTSANLEDNING

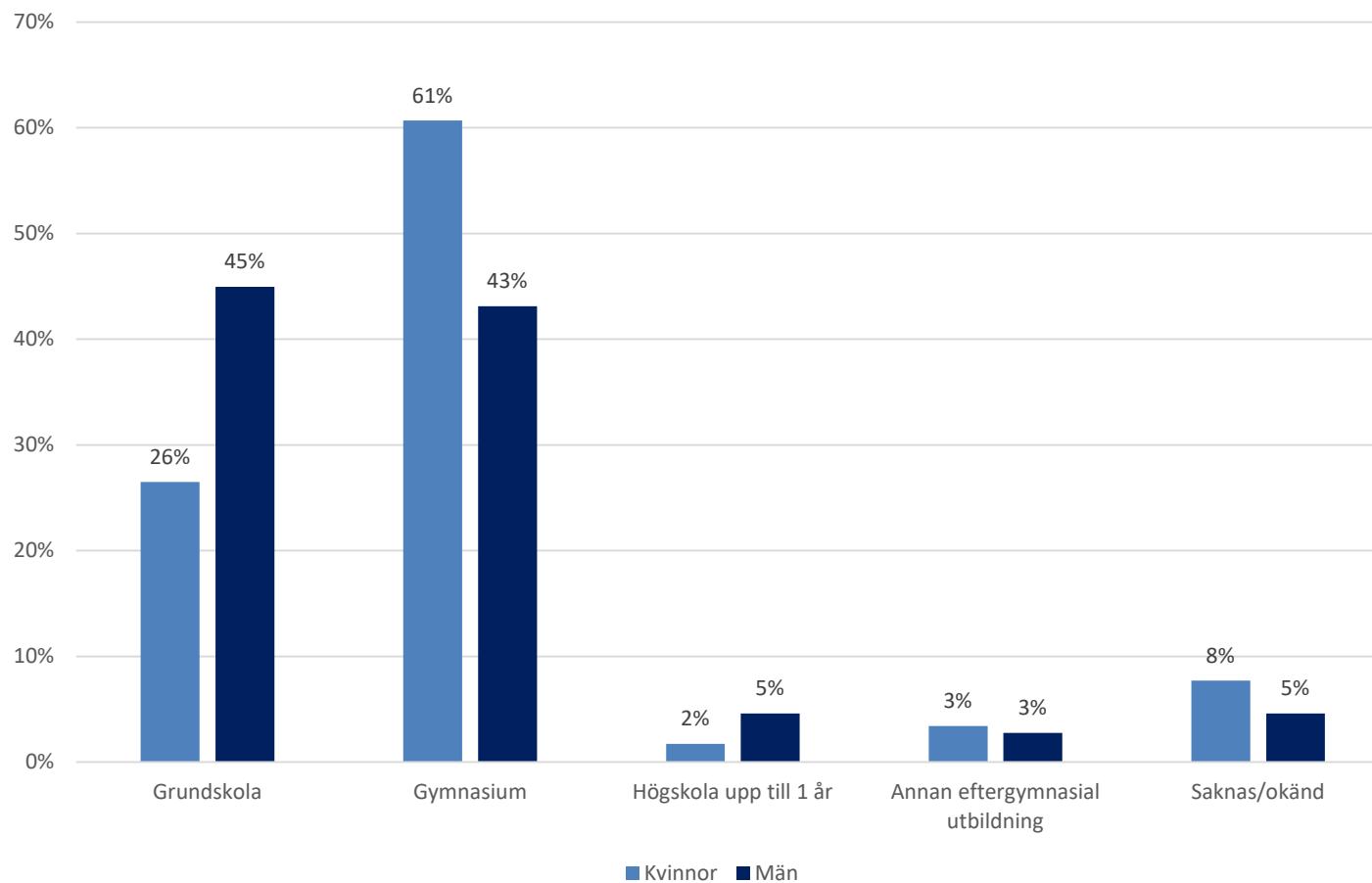
TOTALT 1 660, 59 % KVINNOR, 41 % MÄN



ANDEL DELTAGARE SOM AVSLUTAT TILL ARBETE, STUDIER OCH AKTIVT ARBETSSÖKANDE



UTBILDNINGSBACKGRUND FÖR DELTAGARE SOM AVSLUTAT TILL ARBETE



FÖRSÖRJNINGSFÖRÄNDRING

FÖRSÖRJNING FÖRE OCH EFTER INSATS

