



FINSAM I VÄSTRA GÖTALAND

**Resultat från SUS för perioden
januari-augusti 2013**

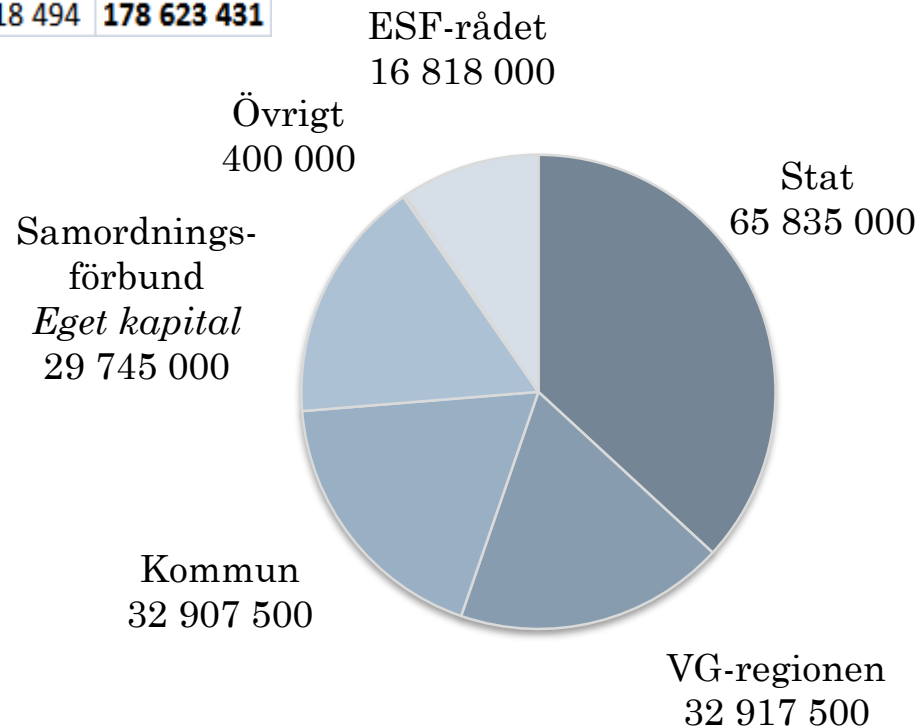
FINSAM I VÄSTRA GÖTALAND 2013

- 16 samordningsförbund, 48 kommuner
- Medelstillgångar 179 Mkr
 - 147 Mkr budgeterat i olika insatser
 - 21 Mkr administrativa kostnader



FÖRDELNING MEDELSTILLGÅNGAR

Finansiär	Samverkansmedel	ESF-medel	Totalt
Stat	65 835 000		65 835 000
VG-regionen	32 917 500		32 917 500
Kommun	32 907 450		32 907 450
Samordningsförbund	29 744 987		29 744 987
Övrigt	400 000		400 000
ESF-rådet		16 818 494	16 818 494
Totalt	161 804 937	16 818 494	178 623 431



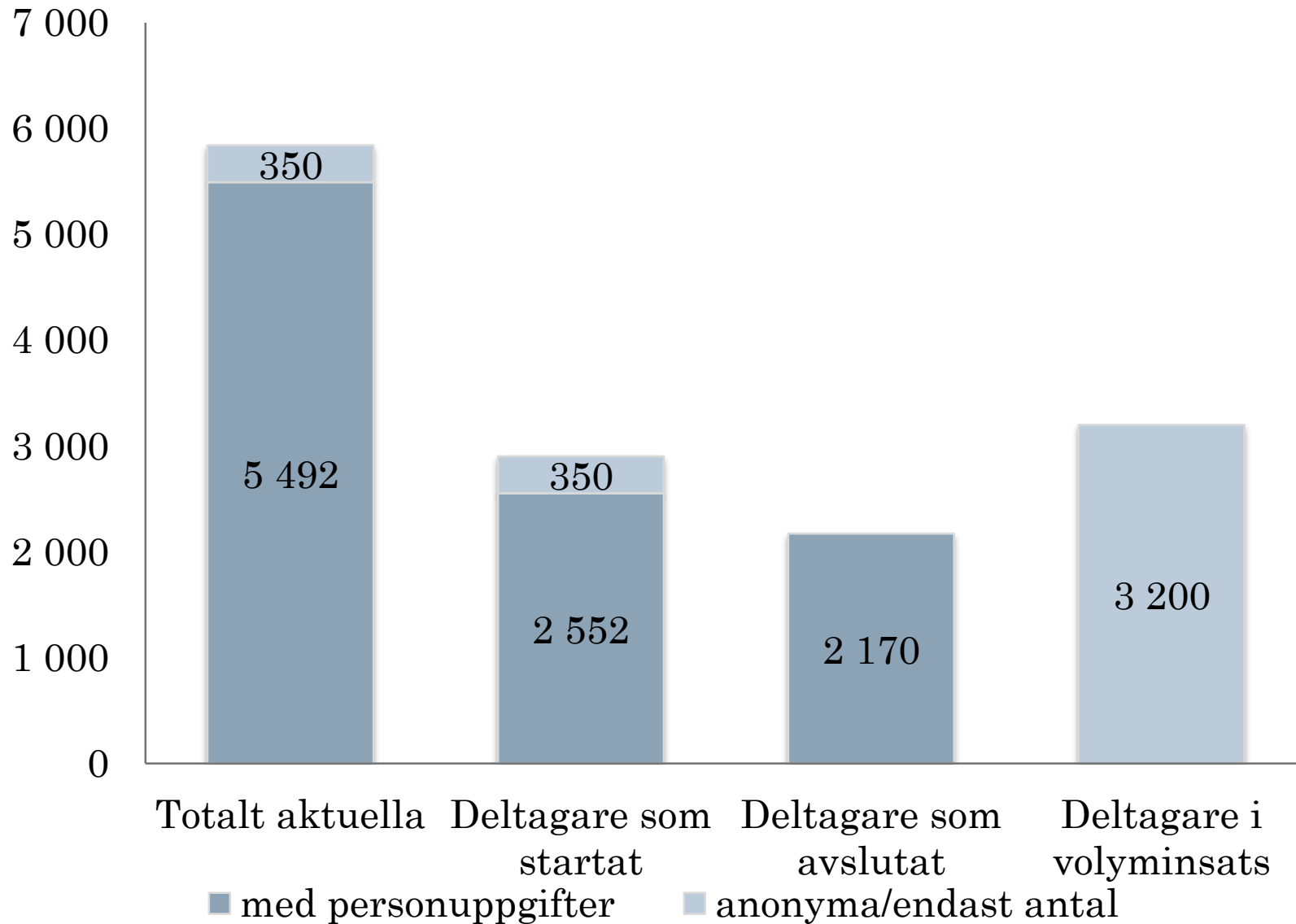
INSATSER

- 158 individinriktade insatser:
 - 75 insatser med fokus rehab mot arbete/utbildning
 - 47 förberedande insatser
 - 26 kartläggning av individer
 - 7 förebyggande insatser
 - 3 annan inriktning

- 32 strukturövergripande insatser:
 - 11 utbildning
 - 15 dialog och kommunikation
 - 1 kartläggning
 - 5 annan inriktning



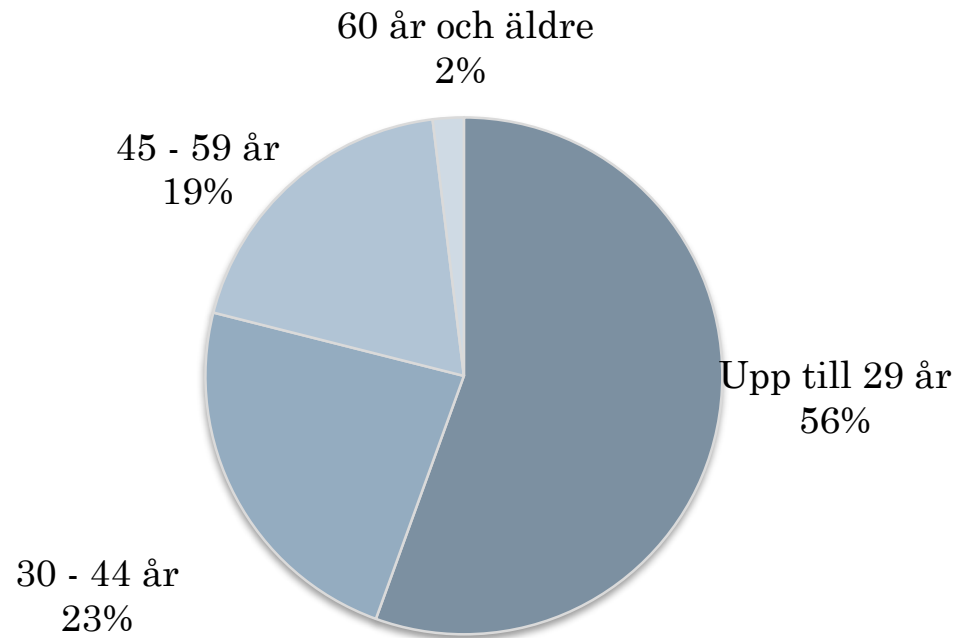
DELTAGARE I SAMVERKAN JAN-AUG 2013



ÅLDER OCH KÖN

(2 170 DELTAGARE SOM AVSLUTATS)

	Kvinnor	Män	Totalt
Upp till 29 år	595	610	1205
30 - 44 år	305	203	508
45 - 59 år	264	151	415
60 år -	22	20	42
	1186	984	2170



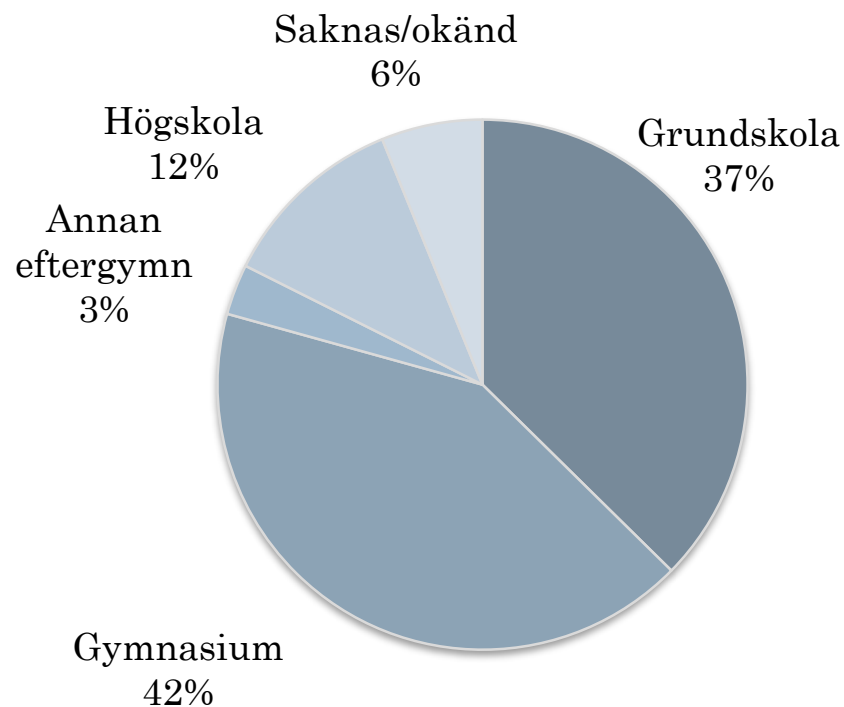
55 % kvinnor, 45 % män



UTBILDNINGSBAKGRUND

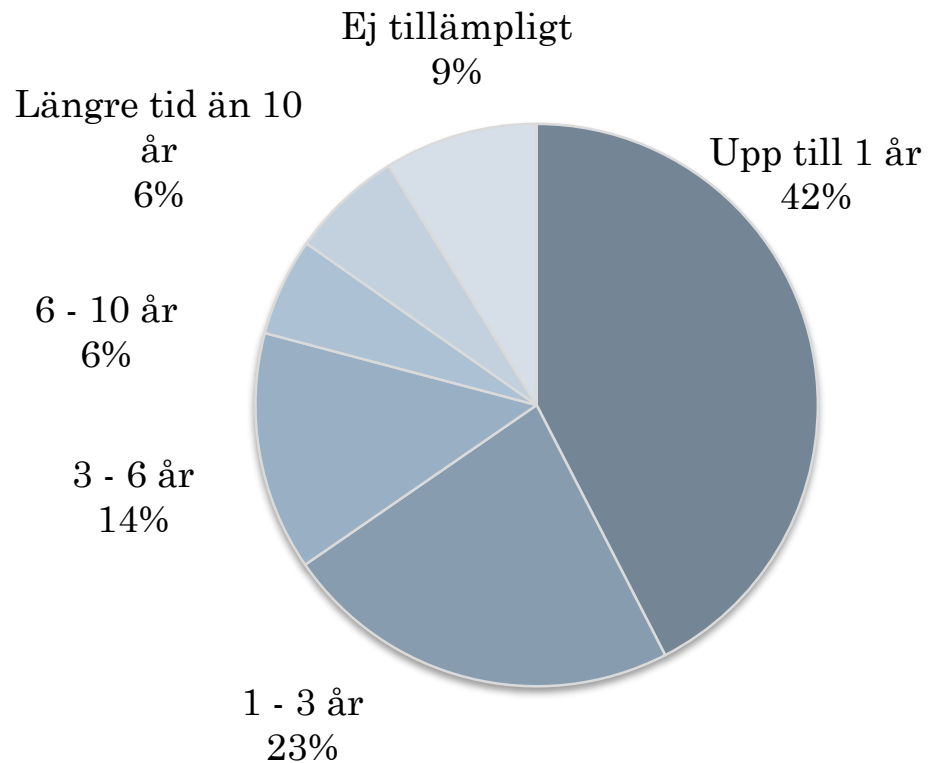
(2 170 DELTAGARE SOM AVSLUTATS)

	Kvinnor	Män	Totalt
Grundskola	432	379	811
Gymnasium	481	429	910
Annan eftergymn	37	30	67
Högskola	163	85	248
Saknas/okänd	73	61	134
	1186	984	2170



TID I OFFENTLIG FÖRSÖRJNING (2 170 DELTAGARE SOM AVSLUTATS)

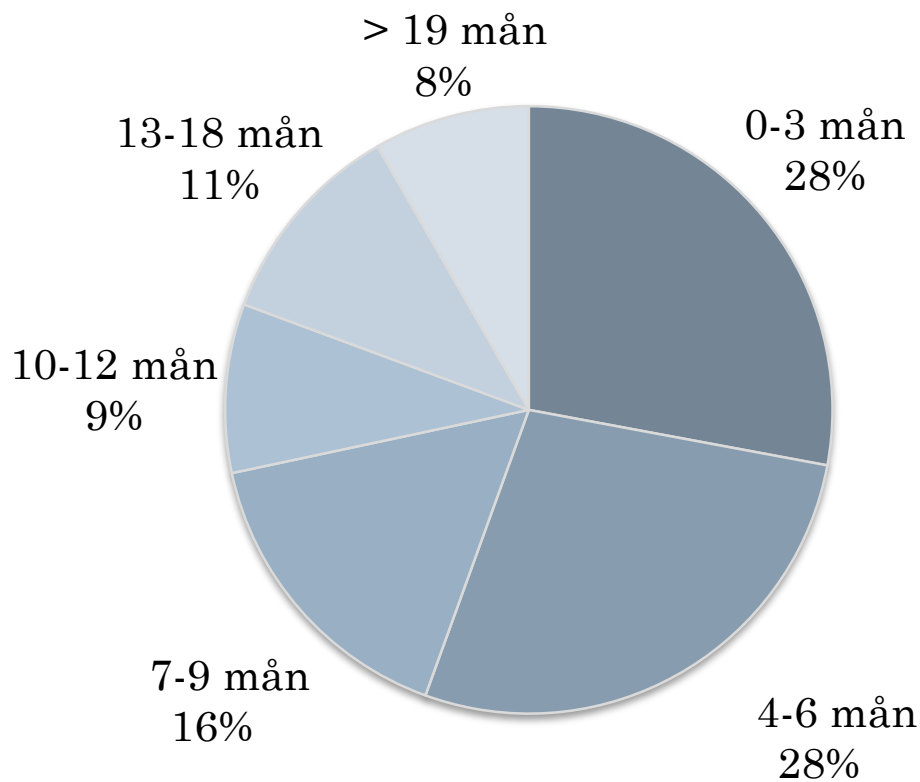
	Kvinnor	Män	Totalt
Upp till 1 år	467	454	921
1 - 3 år	266	232	498
3 - 6 år	179	119	298
6 - 10 år	81	41	122
Längre tid än 10 år	85	55	140
Ej tillämpligt	108	83	191
	1186	984	2170



TID I SAMVERKANSAKTIVITET

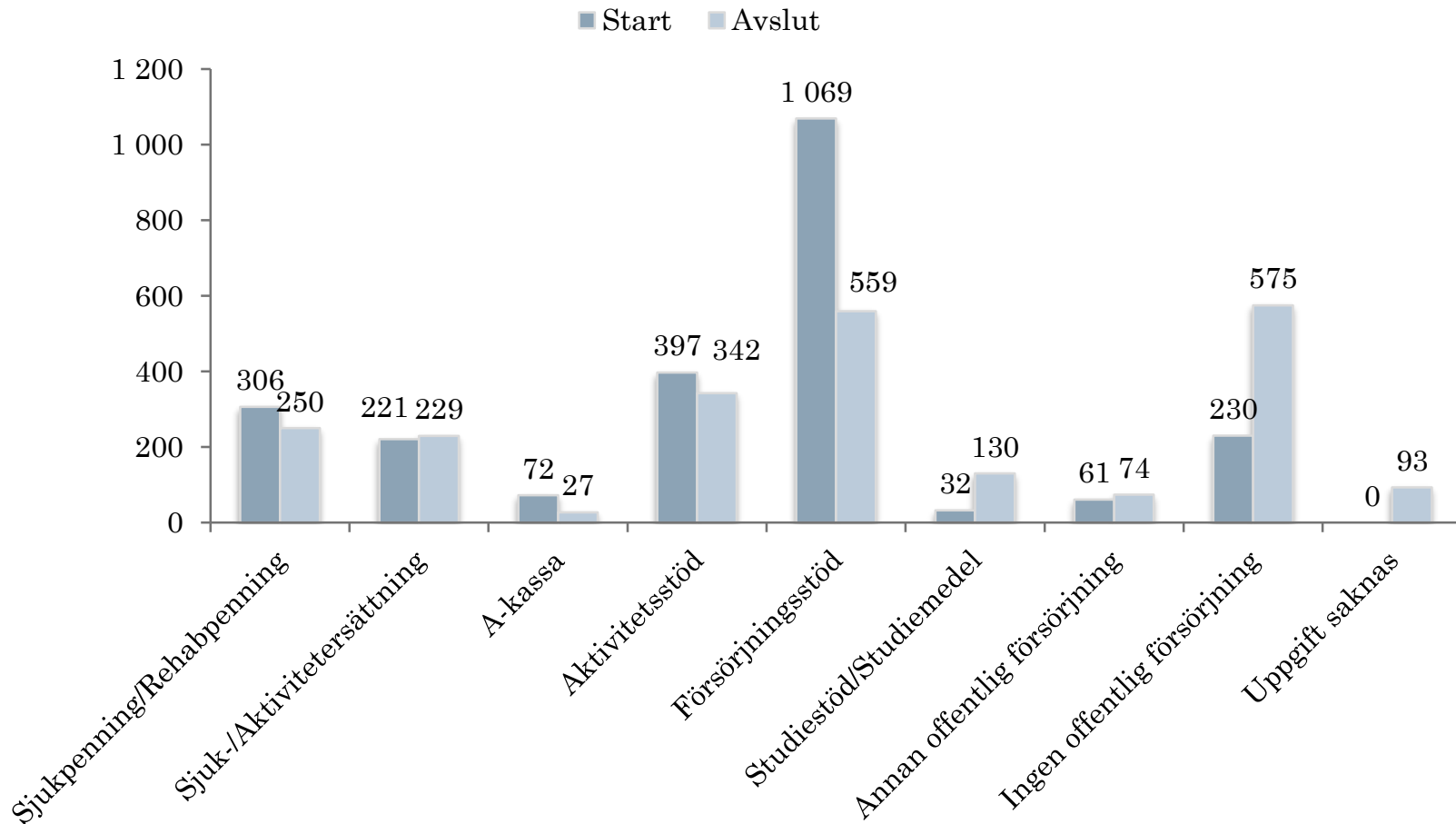
(2 170 DELTAGARE SOM AVSLUTATS)

	Kvinnor	Män	Totalt
0-3 mån	342	264	606
4-6 mån	323	276	599
7-9 mån	190	160	350
10-12 mån	103	92	195
13-18 mån	122	118	240
19- mån	106	74	180
	1186	984	2170



FÖRSÖRJNINGSFÖRÄNDRING (2 170 DELTAGARE SOM AVSLUTATS)

Försörjning före resp efter insats

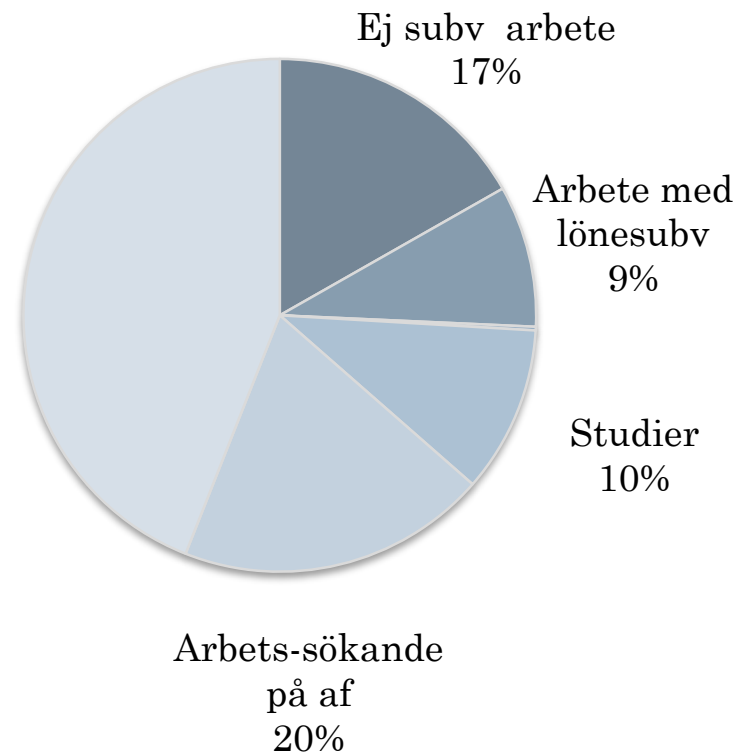


VID AVSLUT

(2 170 DELTAGARE SOM AVSLUTATS)

	Kvinnor	Män	Totalt
Ej subv arbete	202	162	364
Arbete med lönesubv	79	115	194
Eget företag	2	3	5
Studier	133	95	228
Arbetsökande på Af	191	233	424
Övrigt	579	376	955
	1186	984	2170

Övrigt (fortsatt
rehab, sjukdom,
mfl)
44%



SYSSELSÄTTNING VID AVSLUT

(2 170 DELTAGARE SOM AVSLUTATS)

Sysselsättning	Före insats	Medel före insats	Motsvarar heltidsarb	Efter insats	Medel efter insats	Motsvarar heltidsarb
<i>Ej sub arbete</i>	137	55%	75,7	364	82%	297,6
<i>Sub arbete</i>	28	69%	19,4	194	84%	162,9
<i>Eget företag</i>	2	75%	1,5	5	90%	4,5
Antal deltagare i förvärvsarbete	167	58%	96,6	563	83%	465,0
Antal deltagare i studier	137	79%	107,7	234	91%	213,7
...Deltagare som både förvärvsarbetar och studerar	8	119%	9,6	6	108%	6,5
Summa deltagare i förvärvsarbete och/eller studier	296	69%	204,2	791	86%	678,7
Arbetssökande deltagare	1096			599		
...Uppgift saknas	0			93		

2013-09-13 Helena J

Arbete/studier 36 %
(kvinnor 35 %, män 38 %)



SYSSELSÄTTNING VID AVSLUT

Deltagare upp till 29 år, 1 179 har avslutats under perioden

- 30 % till arbete
- 15 % till studier

Deltagare 30 år och äldre, 991 har avslutats under perioden

- 20 % avslutas till arbete
- 5 % avslutas till studier

