


FINSAM I VÄSTRA GÖTALAND

Resultat från SUS
januari-augusti 2014



FINSAM I VÄSTRA GÖTALAND 2014

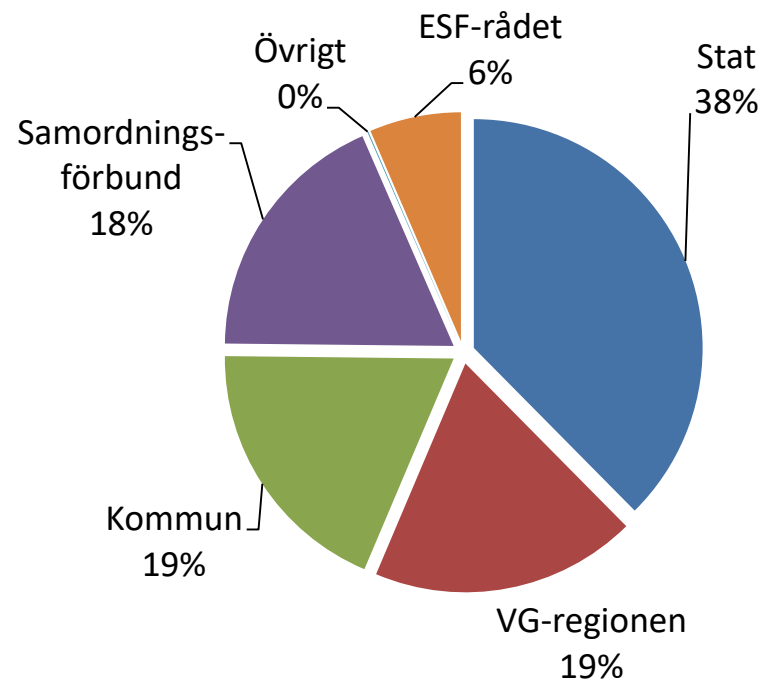
- 16 samordningsförbund, 48 kommuner
- Medelstillgångar 175 Mkr
 - 148 Mkr budgeterat i olika insatser
 - varav 7,6 mkr insatskostnad ESF
 - 21 Mkr administrativa kostnader

(Totalt budgeterat 169 Mkr vilket innebär att det finns 6 Mkr i eget kapital inför 2015)



FÖRDELNING MEDELSTILLGÅNGAR

Finansiär	Samverkans- medel	ESF-medel	Totalt
Stat	65 760 000		65 760 000
VG-regionen	32 880 000		32 880 000
Kommun	32 871 000		32 871 000
Samordningsförbund	32 012 222		32 012 222
Övrigt	110 000		110 000
ESF-rådet		11 320 785	11 320 785
Totalt	163 633 222	11 320 785	174 954 007



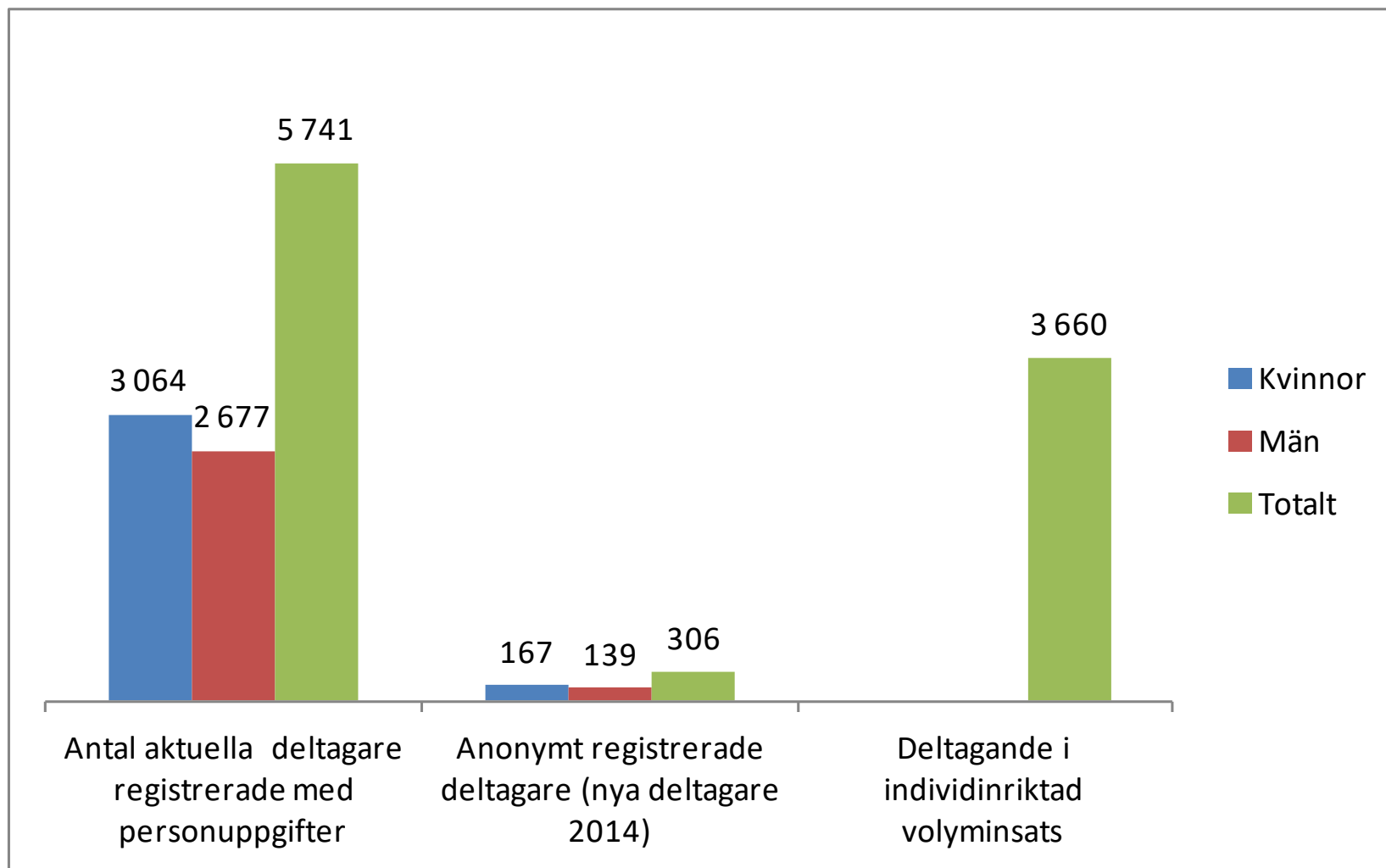
INSATSER

- 41 strukturövergripande insatser:
 - 13 utbildning
 - 18 dialog och kommunikation
 - 3 kartläggning
 - 7 annan inriktning(totalt 1 006 deltagare/deltagande)

- 169 individinriktade insatser:
 - 80 insatser med fokus rehab mot arbete/utbildning
 - 53 förberedande insatser
 - 24 kartläggning av individer
 - 7 förebyggande insatser
 - 5 annan inriktning



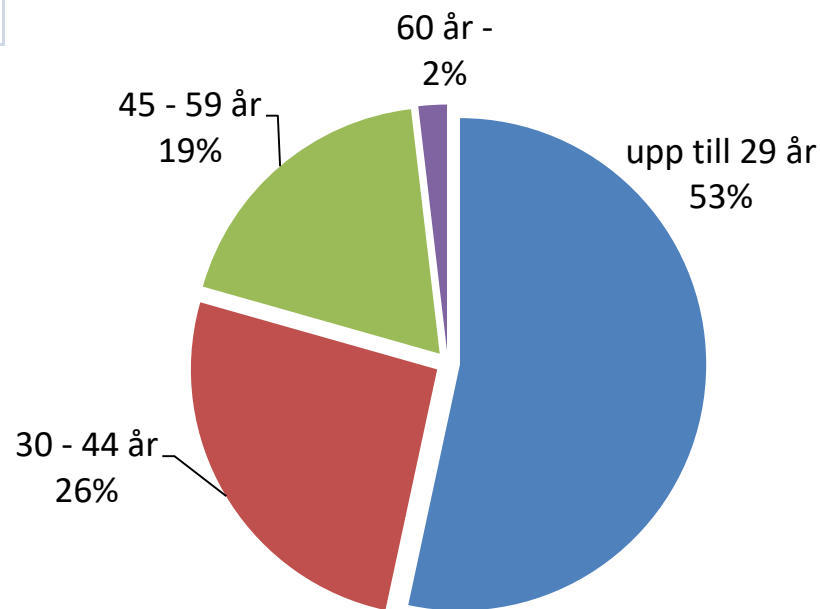
DELTA GARE I SAMVERKAN JAN-AUG 2014



ÅLDERSFÖRDELNING

(5 741 DELTAGARE JAN-AUG 2014)

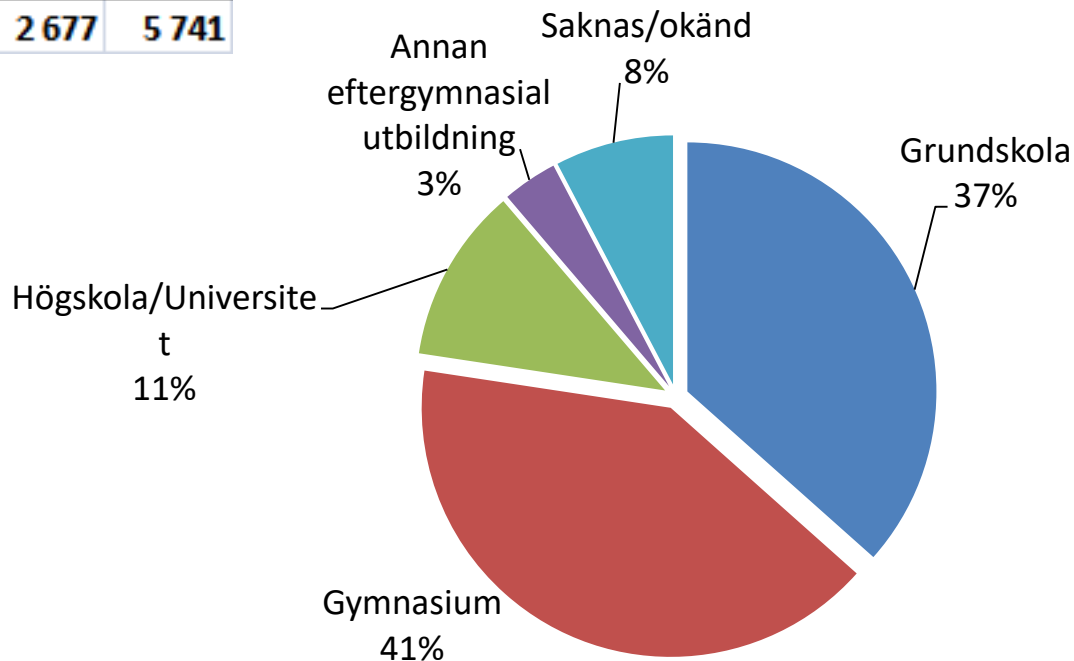
Ålder	Kvinna	Man	Totalt
upp till 29 år	1 524	1 540	3 064
30 - 44 år	863	631	1 494
45 - 59 år	610	466	1 076
60 år -	67	40	107
Totalt	9 337	8 292	5 741



UTBILDNINGSBAKGRUND

(5 741 DELTAGARE JAN-AUG 2014)

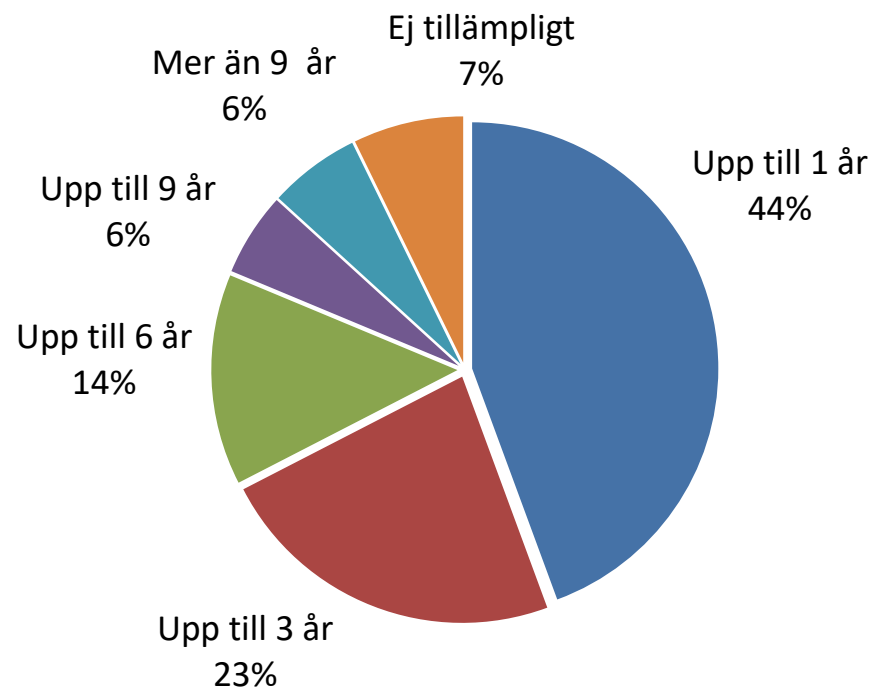
Utbildning	Kvinna	Man	Totalt
Grundskola	1 092	1 008	2 100
Gymnasium	1 224	1 119	2 343
Högskola/Universitet	384	268	652
Annan eftergymnasial utbildning	131	74	205
Saknas/okänd	233	208	441
Totalt	3 064	2 677	5 741



TID I OFFENTLIG FÖRSÖRJNING

(5 755 DELTAGARE JAN-AUG 2014)

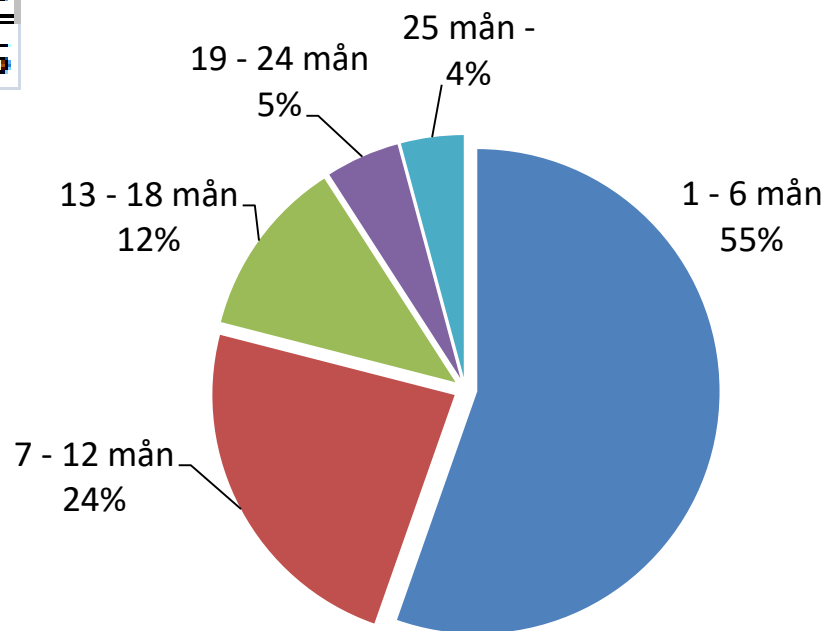
Tid i offentlig försörjning	Kvinna	Man	Totalt
Upp till 1 år	1 285	1 269	2 554
Upp till 3 år	712	615	1 327
Upp till 6 år	426	371	797
Upp till 9 år	194	121	315
Mer än 9 år	236	109	345
Ej tillämpligt	221	196	417
Totalt	3 074	2 681	5 755



TID I SAMVERKANSAKTIVITET

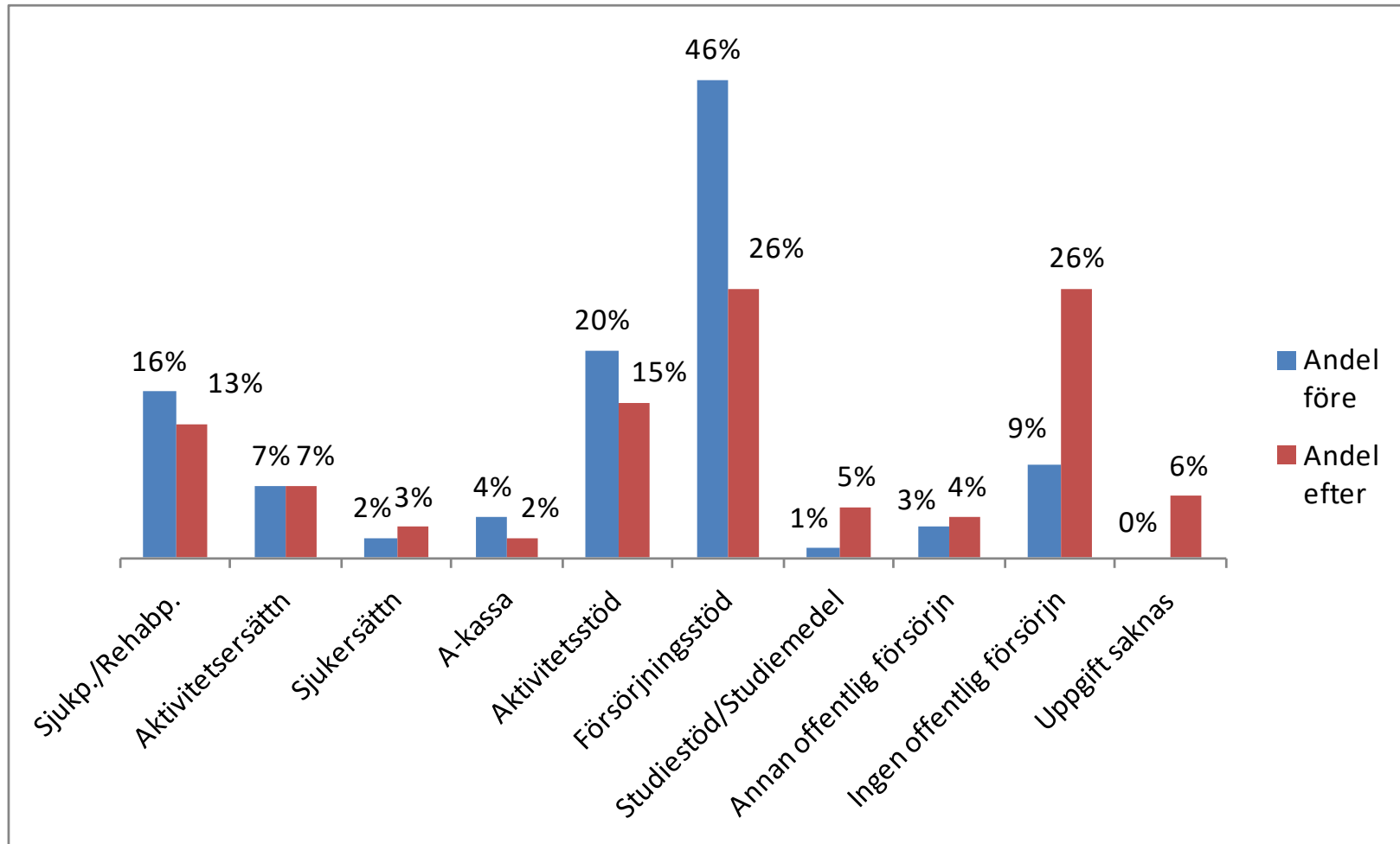
(2 295 DELTAGARE SOM AVSLUTAT INSATS JAN-AUG 2014)

Tid i insats	Kvinna	Man	Totalt
1 - 6 mån	701	570	1 271
7 - 12 mån	294	248	542
13 - 18 mån	145	128	273
19 - 24 mån	55	58	113
25 mån -	46	50	96
Totalt	1 241	1 054	2 295



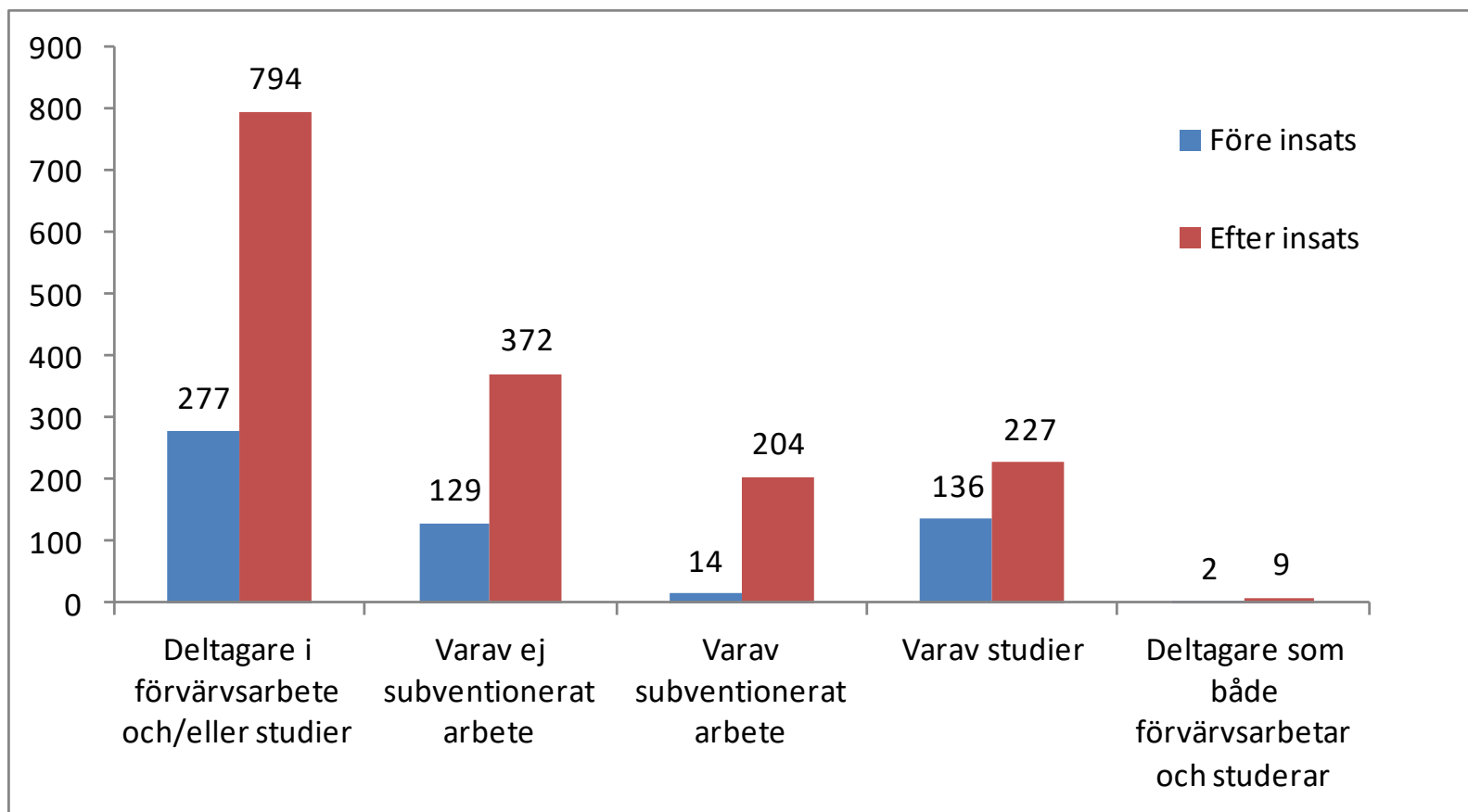
FÖRSÖRJNINGSFÖRÄNDRING

(2 267 DELTAGARE SOM AVSLUTAT JAN-AUG 2014)



SYSSELSÄTTNINGSFÖRÄNDRING

(2 267 DELTAGARE SOM AVSLUTAT JAN-AUG 2014)



2014-09-24 Helena J

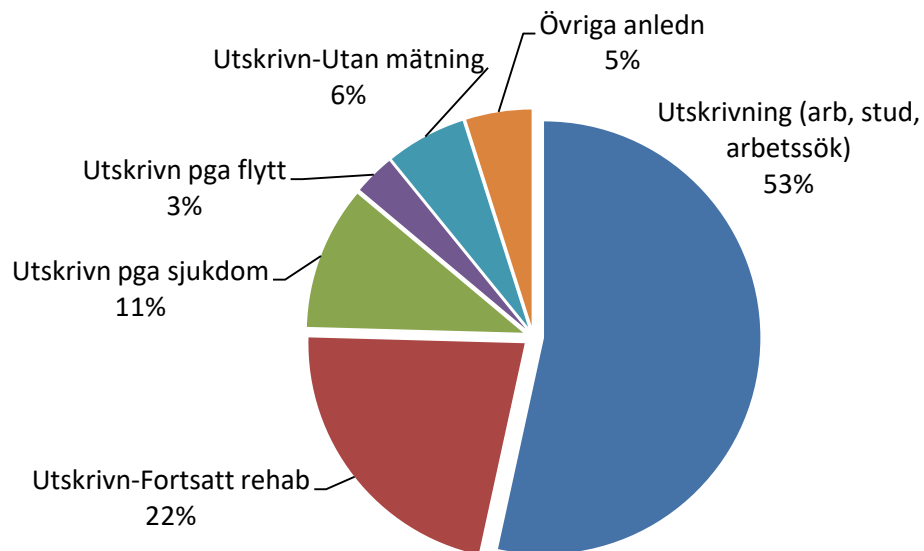
Före insats: arbete/studier 12 % (kvinnor 14 %, män 11 %)

Efter insats: arbete/studier 35 % (kvinnor 35 %, män 35 %)

AVSLUTSANLEDNING

(2 267 DELTAGARE SOM AVSLUTAT JAN-AUG 2014)

Avslutsanledning	Kvinna		Man		Totalt
Utskrivning (arb, stud, arbetssök)	630	51%	581	56%	1 212
Utskrivn-Fortsatt rehab	280	23%	219	21%	499
Utskrivn pga sjukdom	148	12%	94	9%	242
Utskrivn pga flytt	33	3%	36	3%	69
Utskrivn-Utan mätning	72	6%	63	6%	135
Övriga anledn	62	5%	49	5%	111
Totalt	1 225		1 042		2 268



TID I INSATS - ARBETE EFTER

584 personer till arbete vid avslut (35 % av alla avslutade)

Tid i insats	Inte subv arbete	Subv arbete	Eget företag	Totalt
1 - 6 mån	222	69	1	292
7 - 12 mån	98	60	1	159
13 - 18 mån	30	50	0	80
19 - 24 mån	11	14	4	29
25 mån -	11	13	0	24
Totalt	372	206	6	584