


# **FINSAM I VÄSTRA GÖTALAND**

**Resultat från SUS  
januari-december 2013**



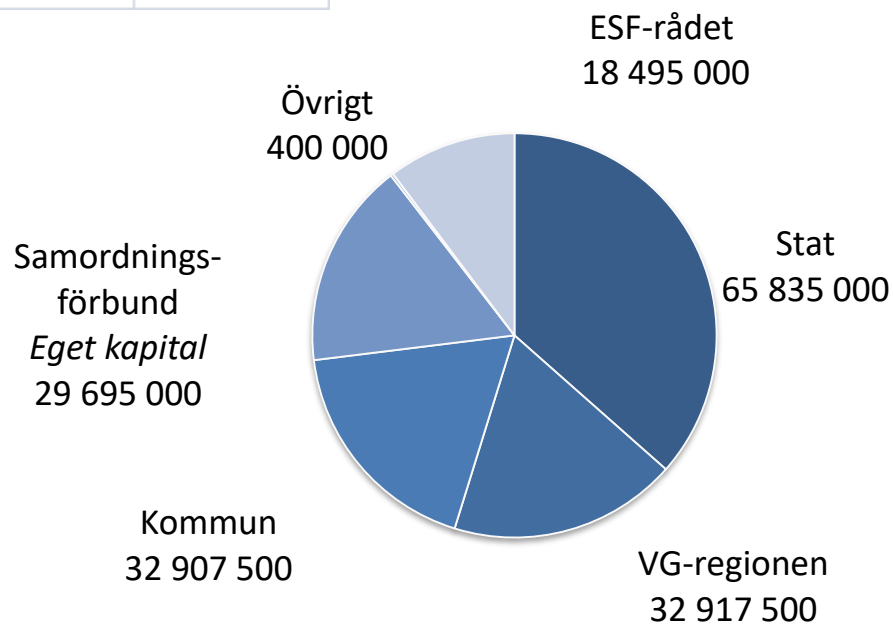
# FINSAM I VÄSTRA GÖTALAND 2013

- 16 samordningsförbund, 48 kommuner
- Medelstillgångar 180 Mkr
  - 148 Mkr budgeterat i olika insatser
  - 21 Mkr administrativa kostnader
- Preliminärt utfall
  - 135 Mkr i insatserna
  - 18 Mkr i administrativa kostnader



# FÖRDELNING MEDELSTILLGÅNGAR

Finansiär	Samverkansmedel	ESFmedel	Totalt
Stat	65 835 000		<b>65 835 000</b>
VG-regionen	32 917 500		<b>32 917 500</b>
Kommun	32 907 450		<b>32 907 450</b>
Samordningsförbund	29 694 987		<b>29 694 987</b>
Övrigt	400 000		<b>400 000</b>
ESF-rådet		18 497 047	<b>18 497 047</b>
<b>Totalt</b>	<b>161 754 937</b>	<b>18 497 047</b>	<b>180 251 984</b>

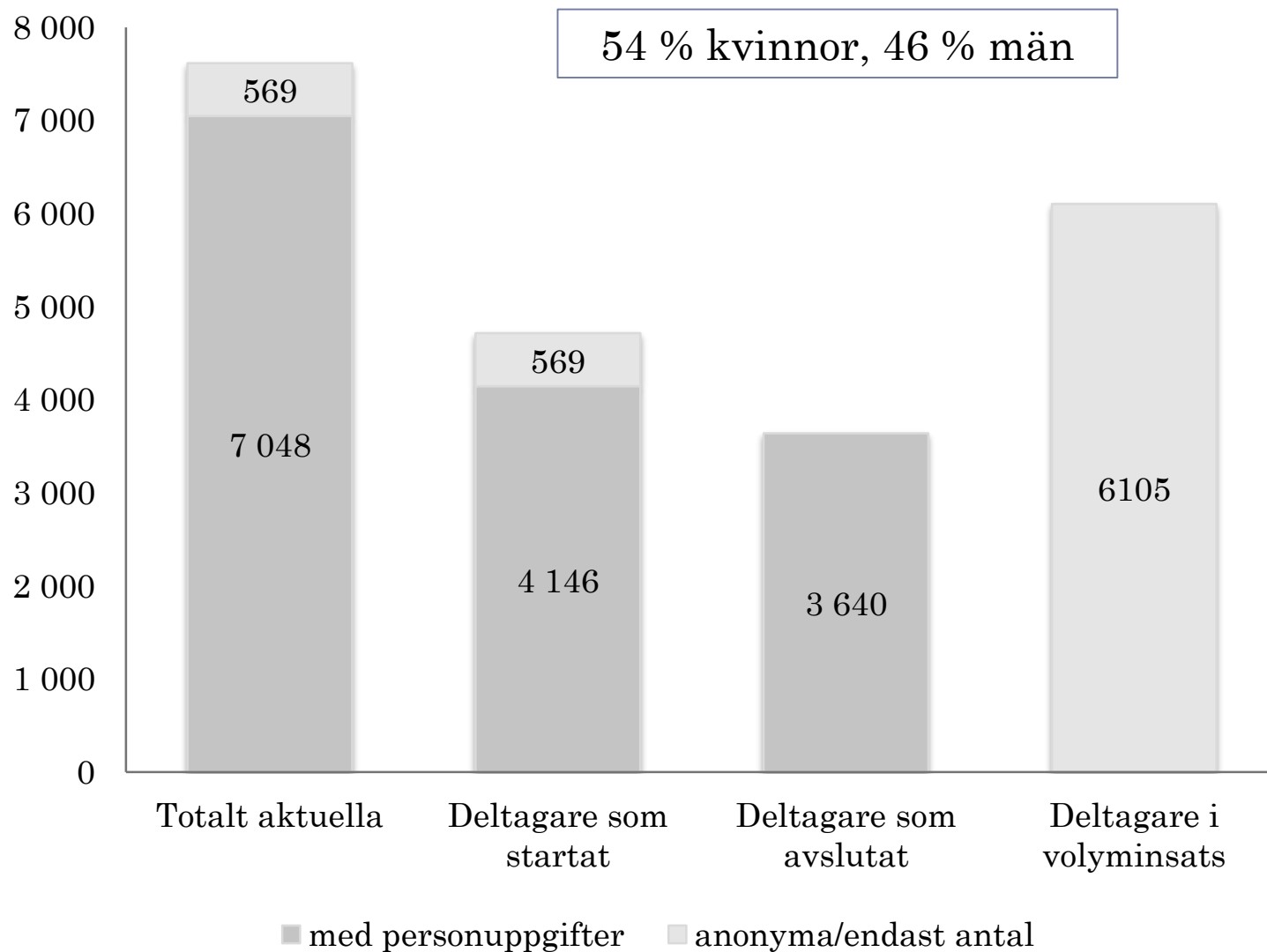


# INSATSER

- 166 individinriktade insatser:
    - 81 insatser med fokus rehab mot arbete/utbildning
    - 49 förberedande insatser
    - 26 kartläggning av individer
    - 7 förebyggande insatser
    - 3 annan inriktning
  
  - 35 strukturövergripande insatser:
    - 12 utbildning
    - 17 dialog och kommunikation
    - 1 kartläggning
    - 5 annan inriktning
- (totalt 2 322 deltagare/deltagande)



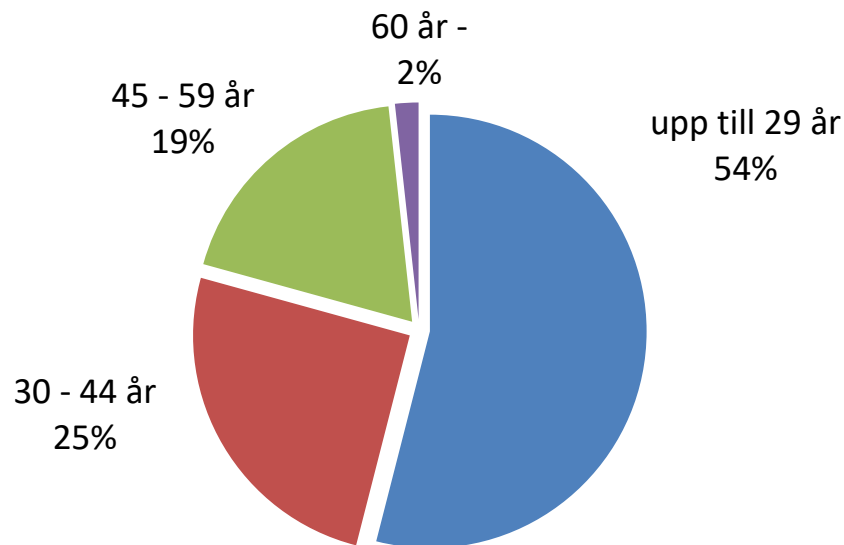
# DELTAGARE I SAMVERKAN JAN-DEC 2013



# ÅLDER OCH KÖN

(7 048 DELTAGARE JAN-DEC 2013)

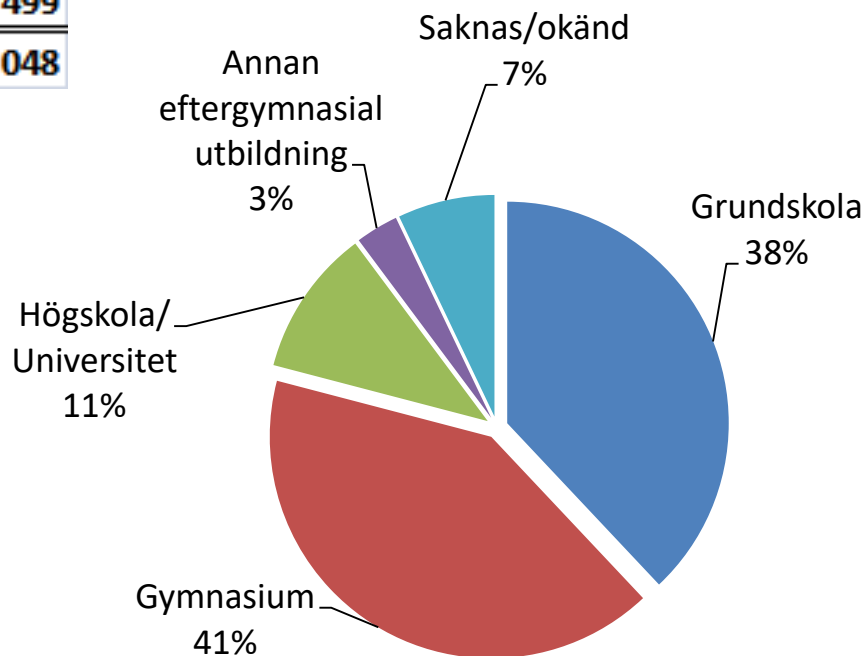
Ålder	Kvinna	Man	Totalt
upp till 29 år	1 911	1 894	3 805
30 - 44 år	1 031	752	1 783
45 - 59 år	779	558	1 337
60 år -	73	50	123
<b>Totalt</b>	<b>9 337</b>	<b>8 292</b>	<b>7 048</b>



# UTBILDNINGSBAKGRUND

(7 048 DELTAGARE JAN-DEC 2013)

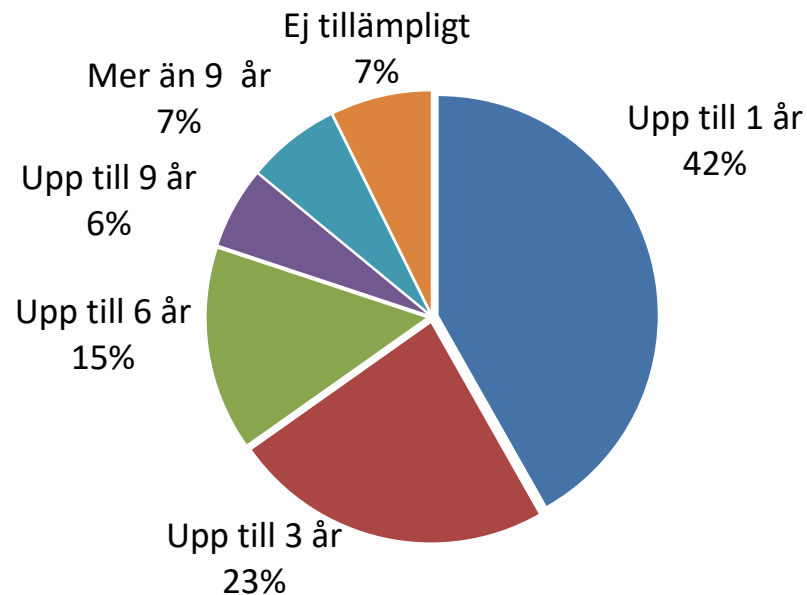
Utbildning	Kvinna	Man	Totalt
Grundskola	1 409	1 268	2 677
Gymnasium	1 547	1 349	2 896
Högskola/Universitet	450	306	756
Annan eftergymnasial utbildning	133	87	220
Saknas/okänd	255	244	499
<b>Totalt</b>	<b>3 794</b>	<b>3 254</b>	<b>7 048</b>



# TID I OFFENTLIG FÖRSÖRJNING

## (7 048 DELTAGARE JAN-DEC 2013)

Tid i offentlig försörjning	Kvinna	Man	Totalt
Upp till 1 år	1 488	1 458	2 946
Upp till 3 år	892	758	1 650
Upp till 6 år	574	475	1 049
Upp till 9 år	262	152	414
Mer än 9 år	310	164	474
Ej tillämpligt	268	247	515
<b>Totalt</b>	<b>3 794</b>	<b>3 254</b>	<b>7 048</b>

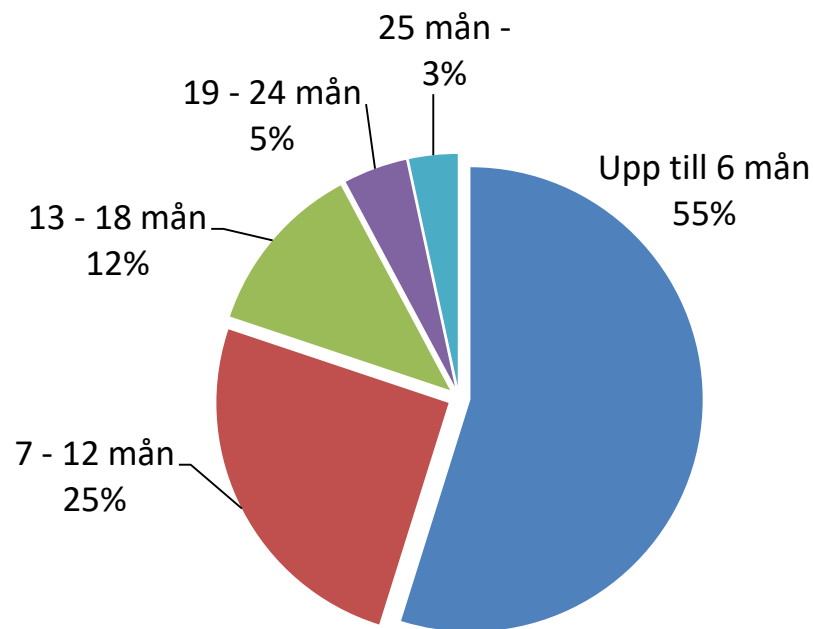




# TID I SAMVERKANSAKTIVITET

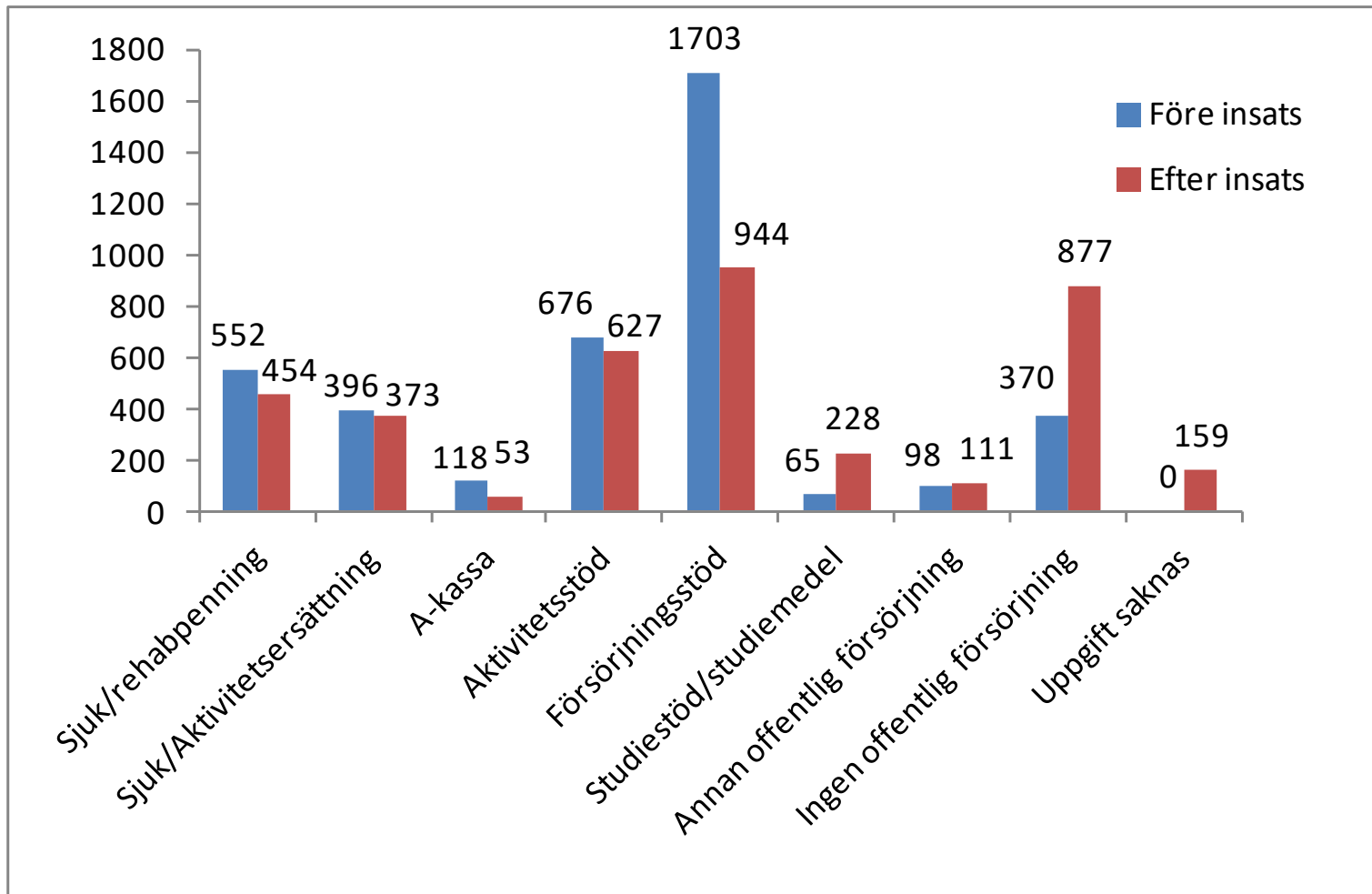
(3 640 DELTAGARE SOM AVSLUTAT INSATS 2013)

Tid i insats	Kvinna	Man	Totalt
Upp till 6 mån	1 104	892	1 996
7 - 12 mån	481	440	921
13 - 18 mån	230	209	439
19 - 24 mån	90	71	161
25 mån -	70	53	123
<b>Totalt</b>	<b>1 975</b>	<b>1 665</b>	<b>3 640</b>



# FÖRSÖRJNINGSFÖRÄNDRING

(3 640 DELTAGARE SOM AVSLUTAT INSATS 2013)

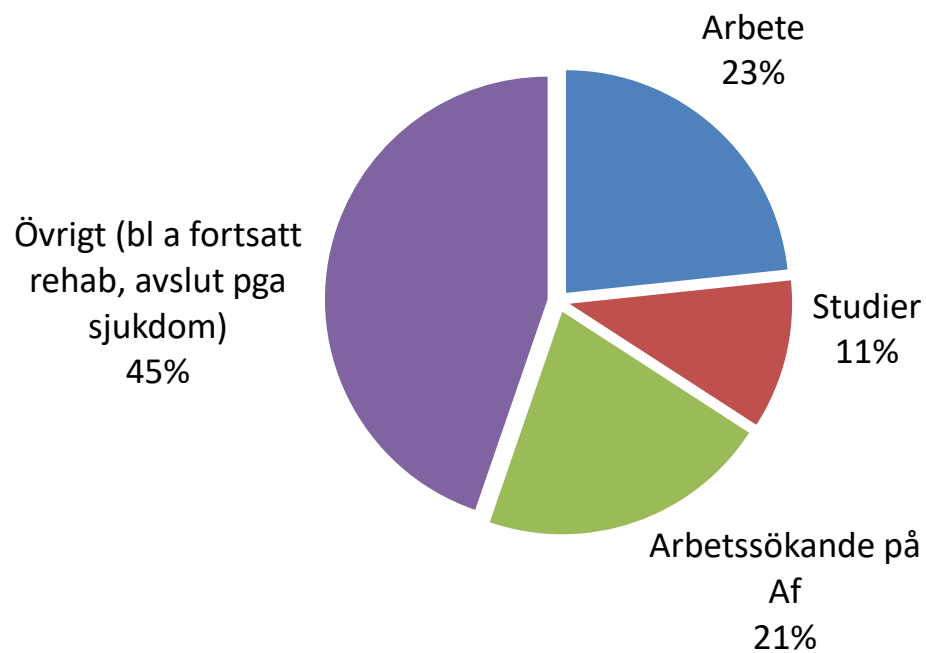


OBS! Notera att i SUS registreras samtliga försörjningskällor deltagaren har, därav stämmer inte summan med antalet deltagare. *Ingen offentlig försörjning* kombineras inte med annan försörjningstyp.

# VID AVSLUT

(3 640 DELTAGARE SOM AVSLUTAT INSATS 2013)

Vid avslut	Kvinna	Man	Totalt
Arbete	427	422	849
Studier	217	177	394
Arbetssökande på Af	349	420	769
Övrigt (bl a fortsatt rehab, avslut pga sjukdom)	982	646	1 628
<b>Totalt</b>	<b>1 975</b>	<b>1 665</b>	<b>3 640</b>



# SYSSELSÄTTNING VID AVSLUT

(3 640 DELTAGARE SOM AVSLUTAT INSATS 2013)

Sysselsättning	Före insats	Medel före insats	Motsvarar heltidsarb	Efter insats	Medel efter insats	Motsvarar heltidsarb
<i>Ej sub arbete</i>	203	55%	111,7	538	81%	435,6
<i>Sub arbete</i>	41	73%	29,8	300	83%	250,2
<i>Eget företag</i>	7	66%	4,6	11	80%	8,9
<b>Antal deltagare i förvärvsarbete</b>	<b>251</b>	<b>58%</b>	<b>146,1</b>	<b>849</b>	<b>82%</b>	<b>694,7</b>
<b>Antal deltagare i studier</b>	<b>227</b>	<b>80%</b>	<b>181,7</b>	<b>410</b>	<b>88%</b>	<b>360,3</b>
<i>...Deltagare som både förvärvsarbetar och studerar</i>	12	108%	12,9	16	94%	15,1
<b>Summa deltagare i förvärvsarbete och/eller studier</b>	<b>466</b>	<b>70%</b>	<b>327,8</b>	<b>1243</b>	<b>85%</b>	<b>1 055,0</b>
<b>Arbetssökande deltagare</b>	<b>1755</b>			<b>1035</b>		
...Uppgift saknas	0			159		

2014-02-07 Helena J

Före insats: arbete/studier 13 % (kvinnor 14 %, män 11 %)

Efter insats: arbete/studier 34 % (kvinnor 33 %, män 36 %)

# SYSSELSÄTTNING VID AVSLUT

- 1 938 deltagare upp till 29 år har avslutats under året, totalt **42 %** till arbete/studier
- varav **26 %** till arbete och **16 %** till studier
- 1 701 deltagare från 30 år och äldre har avslutats under året, totalt **24 %** till arbete/studier
- varav **19 %** till arbete och **5 %** avslutas till studier

Upp till 29 år: 42 % både för kvinnor och män  
Från 30 år: kvinnor 22 %, män 26 %



# ARBETE EFTER - TID I OFFENTLIG FÖRSÖRJNING

849 personer till arbete vid avslut

<b>Tid i off försörjning</b>	<b>I arbete vid avslut</b>
Ingen off försörjning vid start	14%
Upp till 1 år	52%
Upp till 3 år	18%
Upp till 6 år	10%
Mer än 6 år	6%
	100%