


FINSAM I VÄSTRA GÖTALAND

Resultat från SUS
januari-december 2014



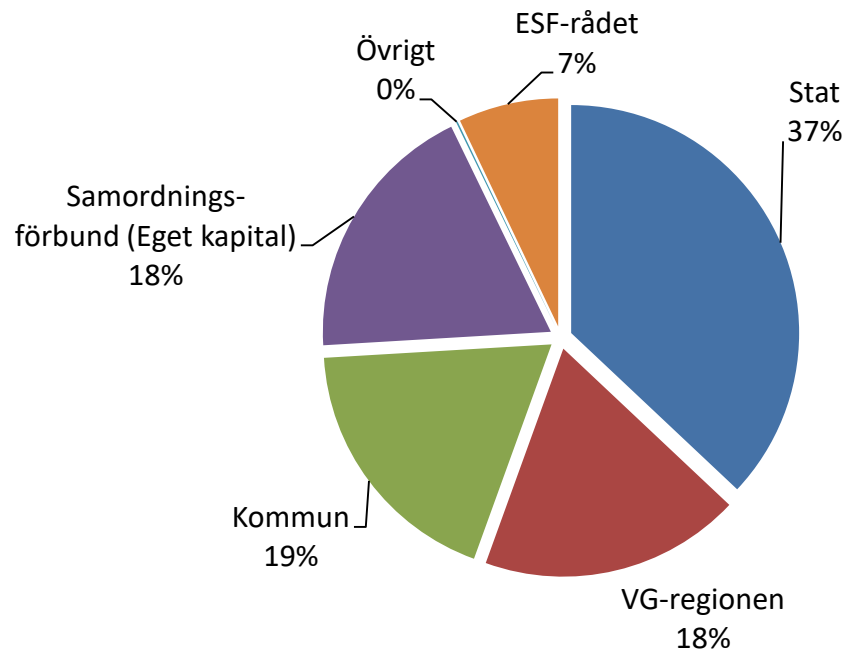
FINSAM I VÄSTRA GÖTALAND 2014

- 16 samordningsförbund, 48 kommuner
- Medelstillgångar 180 Mkr
 - 148 Mkr budgeterat i olika insatser
 - varav 8,6 mkr insatskostnad ESF
 - 21 Mkr administrativa kostnader
- Preliminärt utfall 2014
 - 135 Mkr i insatserna
 - 22 Mkr i administrativa kostnader



FÖRDELNING MEDELSTILLGÅNGAR 2014

Finansiär	Samverkans-medel	ESF-medel	Totalt
Stat	66 760 000		66 760 000
VG-regionen	33 380 000		33 380 000
Kommun	33 420 000		33 420 000
Samordningsförbund	33 801 519		33 801 519
Övrigt	200 000		200 000
ESF-rådet		12 782 724	12 782 724
Totalt	167 561 519	12 782 724	180 344 243



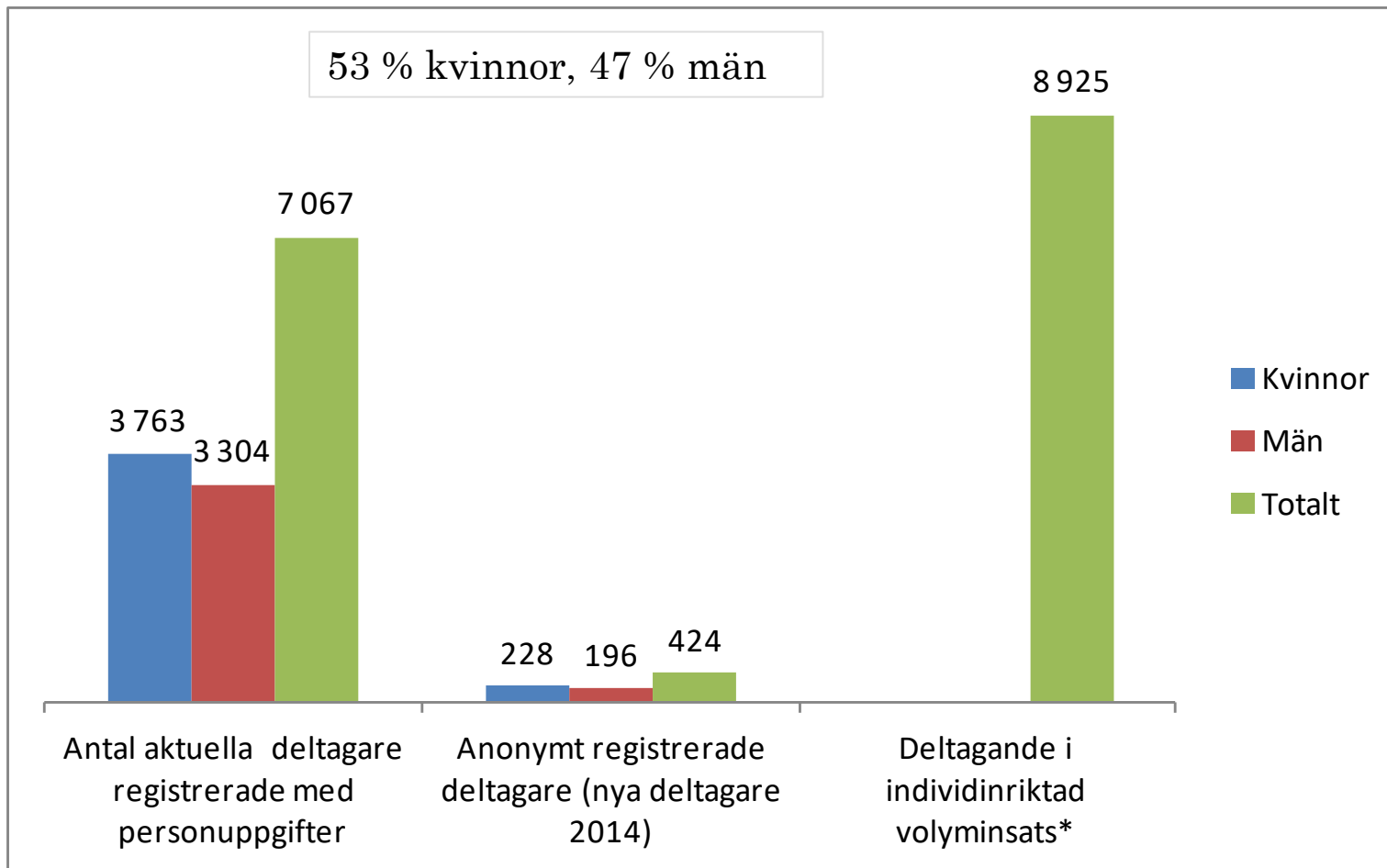
INSATSER

- 46 strukturövergripande insatser:
 - 13 utbildning
 - 21 dialog och kommunikation
 - 5 kartläggning
 - 7 annan inriktning(totalt 3 556 deltagare/deltagande)

- 175 individinriktade insatser:
 - 85 insatser med fokus rehab mot arbete/utbildning
 - 54 förberedande insatser
 - 25 kartläggning av individer
 - 7 förebyggande insatser
 - 4 annan inriktning



DELTAGARE I SAMVERKAN JAN-DEC 2014

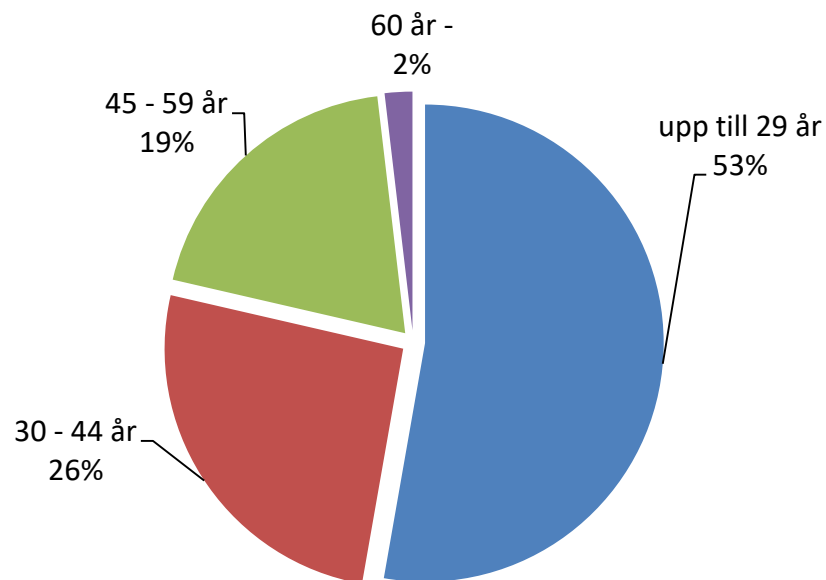


* Volyminsatser är t ex samverkan med FK på vårdcentral och konsultationsinsatser.

ÅLDERSFÖRDELNING

(7 067 DELTAGARE JAN-DEC 2014)

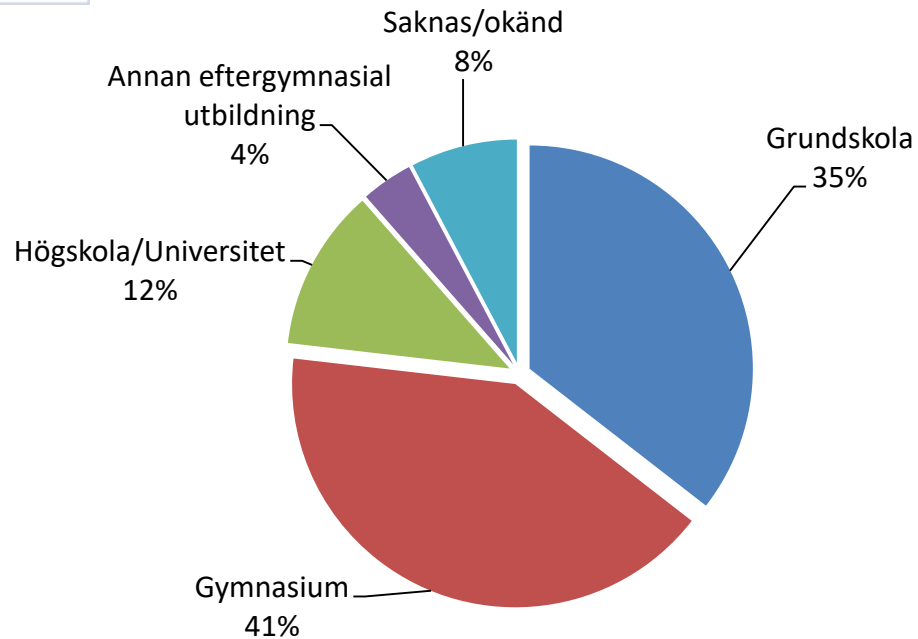
Ålder	Kvinna	Man	Totalt
upp till 29 år	1 825	1 904	3 729
30 - 44 år	1 055	771	1 826
45 - 59 år	802	578	1 380
60 år -	81	51	132
Totalt	9 337	8 292	7 067



UTBILDNINGSBAKGRUND

(7 067 DELTAGARE JAN-DEC 2014)

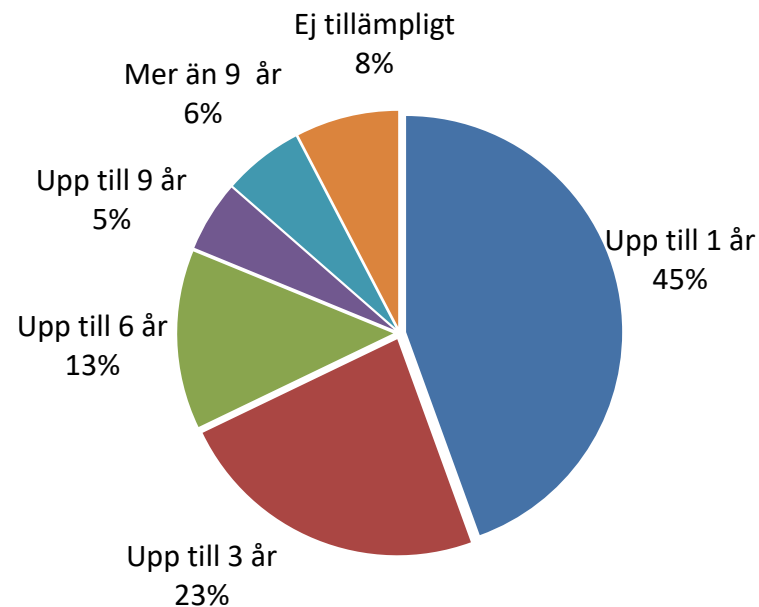
Utbildning	Kvinna	Man	Totalt
Grundskola	1 300	1 209	2 509
Gymnasium	1 525	1 395	2 920
Högskola/Universitet	478	350	828
Annan eftergymnasial utbildning	172	92	264
Saknas/okänd	288	258	546
Totalt	3 763	3 304	7 067



TID I OFFENTLIG FÖRSÖRJNING

(7 067 DELTAGARE JAN-DEC 2014)

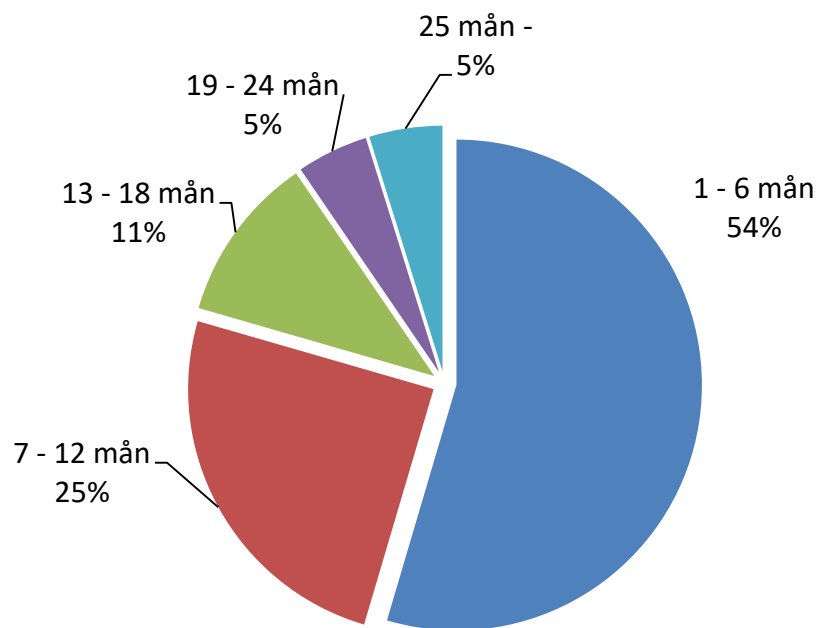
Tid i offentlig försörjning	Kvinna	Man	Totalt
Upp till 1 år	1 566	1 576	3 142
Upp till 3 år	907	747	1 654
Upp till 6 år	499	443	942
Upp till 9 år	228	142	370
Mer än 9 år	289	130	419
Ej tillämpligt	274	266	540
Totalt	3 763	3 304	7 067



TID I SAMVERKANSAKTIVITET

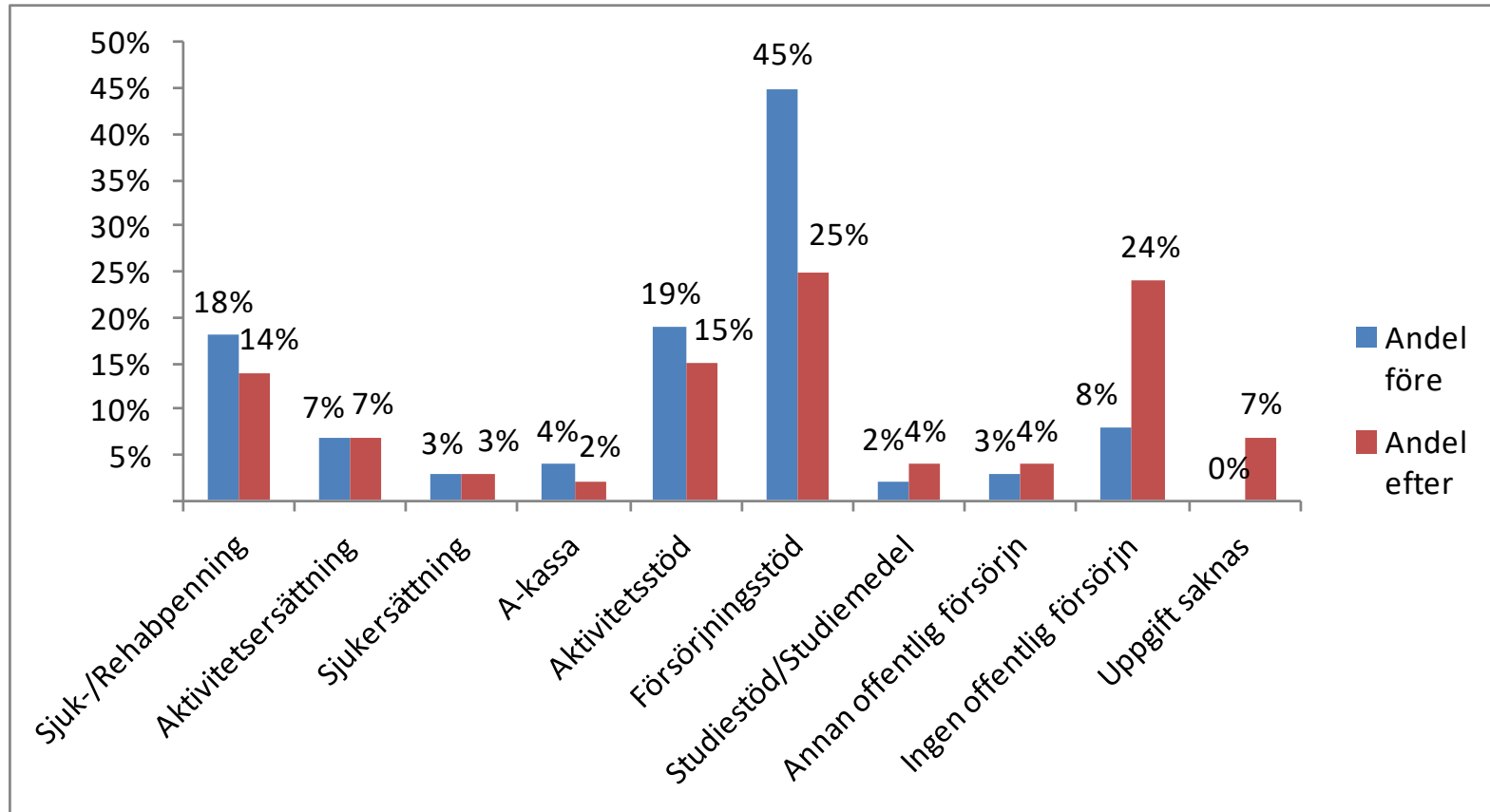
(3 819 DELTAGARE SOM AVSLUTAT INSATS JAN-DEC 2014)

Tid i insats	Kvinna	Man	Totalt
1 - 6 mån	1 160	924	2 084
7 - 12 mån	506	445	951
13 - 18 mån	235	185	420
19 - 24 mån	88	92	180
25 mån -	99	85	184
Totalt	2 088	1 731	3 819



FÖRSÖRJNINGSFÖRÄNDRING

(3 819 DELTAGARE SOM AVSLUTAT INSATS JAN-DEC 2014)



SYSSELSÄTTNINGSFÖRÄNDRING

(3 819 DELTAGARE SOM AVSLUTAT INSATS JAN-DEC 2014)

Sysselsättning	Före insats	Medel före insats	Motsvarar heltidsarb	Efter insats	Medel efter insats	Motsvarar heltidsarb
<i>Ej sub arbete</i>	214	51%	108,7	571	80%	454,1
<i>Sub arbete</i>	29	67%	19,4	345	88%	302,2
<i>Eget företag</i>	9	62%	5,6	11	78%	8,6
Antal deltagare i förvärvsarbete	252	53%	133,6	927	83%	764,9
Antal deltagare i studier	290	79%	228,3	373	87%	322,8
<i>...Deltagare som både förvärvsarbetar och studerar</i>	11	106%	11,6	15	97%	14,6
Summa deltagare i förvärvsarbete och/eller studier	531	68%	361,8	1285	85%	1 087,7
Arbetssökande deltagare	1771			1087		
...Uppgift saknas	0			271		

2015-01-30 Helena J

Före insats: arbete/studier 14 % (kvinnor 15 %, män 12 %)

Efter insats: arbete/studier 34 % (kvinnor 32 %, män 36 %)

AVSLUTSANLEDNING

(3 819 DELTAGARE SOM AVSLUTAT INSATS JAN-DEC 2014)

Avslutsanledning	Kvinna	Man	Totalt
Utskrivning (arb, stud, arbetssök)	989	924	1 913
Utskrivn-Fortsatt rehab	532	400	932
Utskrivn pga sjukdom	247	161	408
Utskrivn pga flytt	48	47	95
Utskrivn-Utan mätning	155	114	269
Övriga anledn	117	85	202
Totalt	2 088	1 731	3 819

